


Pozycja w planie studiów (lub kod przedmiotu)	A.1
---	-----

	Wydział	Techniczny
	Kierunek	Inżynieria Bezpieczeństwa
	Poziom studiów	Pierwszego stopnia
	Forma studiów	Stacjonarne/niestacjonarne
	Profil kształcenia	Praktyczny

PROGRAM PRZEDMIOTU / MODUŁU

A - Informacje ogólne

1. Nazwa przedmiotu	Język obcy
2. Punkty ECTS	6
3. Rodzaj przedmiotu	Podstawowy
4. Język przedmiotu	niemiecki /angielski /rosyjski
5. Rok studiów	I, II
6. Imię i nazwisko koordynatora przedmiotu oraz prowadzących zajęcia	WH

B - Formy dydaktyczne prowadzenia zajęć i liczba godzin w semestrze

Nr semestru	Studia stacjonarne	Studia niestacjonarne
Semestr_1	Ćw.: 30;	Ćw.: 18;
Semestr_2	Ćw.: 30;	Ćw.: 18;
Semestr_3	Ćw.: 30;	Ćw.: 18;
Liczba godzin ogółem	90	54

C - Wymagania wstępne

Student posiada podstawową wiedzę, umiejętności i kompetencje społeczne z języka obcego odpowiadające standardom egzaminacyjnym określonym dla szkół ponadgimnazjalnych.

D - Cele kształcenia

Wiedza	
CW1	przekazanie wiedzy w zakresie wiedzy technicznej obejmującej terminologię, pojęcia, teorie, zasady, metody, techniki, narzędzia i materiały stosowane przy rozwiązywaniu zadań inżynierskich związanych z energetyką, procesami planowania i realizacji eksperymentów, tak w procesie przygotowania z udziałem metod symulacji komputerowych, jak i w rzeczywistym środowisku,
Umiejętności	
CU1	wyrobienie umiejętności w zakresie doskonalenia wiedzy, pozyskiwania i integrowanie informacji z literatury, baz danych i innych źródeł, opracowywania dokumentacji, prezentowania ich i podnoszenia kompetencji zawodowych,
Kompetencje społeczne	
CK1	przygotowanie do uczenia się przez całe życie, podnoszenie kompetencji zawodowych, osobistych i społecznych w zmieniającej się rzeczywistości, podjęcia pracy w sektorze energetycznym ukierunkowanym głównie na produkcję energii elektrycznej,

E - Efekty kształcenia przedmiotowe i kierunkowe

Przedmiotowy efekt kształcenia (EP) w zakresie wiedzy (W), umiejętności (U) i kompetencji społecznych (K)		Kierunkowy efekt kształcenia
Wiedza (EPW...)		
EPW1	ma wiedzę ogólną obejmująca kluczowe zagadnienia z energetyki z elementami słownictwa technicznego w języku obcym,	K_W05

Umiejętności (EPU...)		
EPU1	potrafi porozumiewać się w języku polskim i niemieckim stosując specjalistyczną terminologię, przy użyciu różnych technik, zarówno w środowisku zawodowym jak i innych środowiskach,	K_U23
EPU2	posługuje się językiem obcym w stopniu wystarczającym do porozumiewania się, a także czytania ze zrozumieniem również informacji ze słownictwem technicznym,	K_U25
Kompetencje społeczne (EPK...)		
EPK1	rozumie potrzebę uczenia się przez całe życie,	K_K01

F - Treści programowe oraz liczba godzin na poszczególnych formach zajęć

Lp.	Treści ćwiczeń	Liczba godzin na studiach	
		stacjonarnych	niestacjonarnie
C1	Autoprezentacja z uwzględnieniem własnych zainteresowań i form spędzania czasu wolnego	2	1
C2	Czas przeszły perfektny – powtórzenie	2	2
C3	Opis osoby z uwzględnieniem informacji dot. jej wyglądu zewnętrznego oraz cech charakteru. Stopniowanie przymiotników i przysłówków	2	1
C4	Ogłoszenia, wywiady i teksty z zakresu poradnictwa i relacji międzyludzkich	2	1
C5	Uczucia i emocje; składanie, przyjęcie i odrzucenie zaproszenia/propozycji	2	1
C6	Czasowniki modalne	2	1
C7	Przebieg różnych uroczystości	2	1
C8	Opis danych przedstawionych za pomocą grafiki / zestawień statystycznych	2	1
C9	Styl życia / Czas wolny	2	1
C10	Opis, ocena i porównanie warunków życia	2	1
C11	List formalny zawierający ofertę, wymagania lub skargę dot. kwestii bytowych; akceptacja lub dezaprobata	2	1
C12	Warunki najmu lokalu/świadczenia usług Czas przeszły prosty	2	2
C13	Zjawiska przyrodnicze i katastrofy naturalne	2	1
C14	Formy organizacji czasu wolnego; przebieg wydarzenia kulturalnego	2	1
C15	Kolokwium zaliczeniowe	2	2
C16	Rekomendowanie wybranego miejsca i sposobu wypoczynku; atrakcje turystyczne; podstawowe zasady bezpieczeństwa w czasie podróży.	2	1
C17	Zdania przydawkowe	2	1
C18	Środki masowego przekazu (rodzaje, rola, zalety i wady);	2	1
C19	Audycje radiowe i programy telewizyjne.	2	1
C20	Towary i usługi	2	1
C21	Nowoczesne technologie	2	2
C22	Rozmowa w wybranym punkcie usługowym,	2	1

C23	Uzyskiwanie informacji na temat wybranego produktu/wybranej usługi;	2	1
C24	Opis techniczny przedmiotów i urządzeń.	2	2
C25	Opis danego produktu z wykorzystaniem słownictwa technicznego (cechy i funkcje); zadowolenie i rozczarowanie z usługi lub z zakupionego produktu.	2	1
C26	Usterka lub wada wybranego produktu; reklamacja w formie ustnej i pisemnej	2	1
C27	Nowoczesne technologie-wady i zalety. Zdania okolicznikowe celu	2	1
C28	Zasady działania wybranych urządzeń	2	1
C29	Instrukcja obsługi.	2	1
C30	Kolokwium zaliczeniowe	2	1
C31	Wokół firmy i pieniądza	2	1
C32	Struktura oraz zadania podstawowych działów firmy/przedsiębiorstwa	2	1
C33	Zakres obowiązków na danym stanowisku pracy	2	1
C34	Korespondencja (m.in. oferty, zamówienia, upomnienia)	2	1
C35	Tryb rozkazujący	2	1
C36	Formułowanie komunikatów, udzielanie informacji	2	1
C37	Negocjacje, wyrażanie opinii na temat warunków płacowych	2	1
C38	Różne formy zarobkowania	2	1
C39	Tekst zaproszenia i odpowiedzi na zaproszenie	2	1
C40	Tryb przypuszczający	2	1
C41	Życie zawodowe	2	1
C42	Ścieżka edukacyjna, plany związane z dalszym doskonaleniem i pracą zawodową;	2	1
C43	CV	2	2
C44	Podanie o pracę.	2	2
C45	Kolokwium zaliczeniowe	2	2
	Razem liczba godzin ćwiczeń	90	54

G - Metody oraz środki dydaktyczne wykorzystywane w ramach poszczególnych form zajęć

Forma zajęć	Metody dydaktyczne	Środki dydaktyczne
Ćwiczenia	<p>M3 - Metoda eksponująca Pokaz materiału audiowizualnego, pokaz prezentacji multimedialnej.</p> <p>M5 - Metoda praktyczna</p> <p>2. Ćwiczenia przedmiotowe:</p> <p> 1. czytanie i analiza tekstu źródłowego,</p> <p>4. Ćwiczenia kreatywne:</p> <p> a) przygotowanie prezentacji</p> <p>5. Ćwiczenia translatorskie i inne:</p>	<ul style="list-style-type: none"> - tablica, - odtwarzacz CD, - projektor, - sprzęt multimedialny, - laptop

	a) ćwiczenia słuchania, mówienia, pisania i czytania, b) ćwiczenia gramatyczne i leksykalne, c) użycie określonych struktur w mowie i piśmie, d) ćwiczenia ze słownictwa, e) dialogi	
--	--	--

H - Metody oceniania osiągnięcia efektów kształcenia na poszczególnych formach zajęć

Forma zajęć	Ocena formująca (F) – wskazuje studentowi na potrzebę uzupełniania wiedzy lub stosowania określonych metod i narzędzi, stymulujące do doskonalenia efektów pracy	Ocena podsumowująca (P) – podsumowuje osiągnięte efekty kształcenia
Ćwiczenia	F1 – sprawdzian (ustny, pisemny, „wejściówka”, sprawdzian praktyczny umiejętności, kolokwium cząstkowe, testy pojedynczego lub wielokrotnego wyboru, testy z pytaniami otwartymi), F2 – obserwacja/aktywność (przygotowanie do zajęć, ocena ćwiczeń wykonywanych podczas zajęć i jako pracy własnej, prace domowe itd.), F5 - ćwiczenia praktyczne (ćwiczenia sprawdzające umiejętności, rozwiązywanie zadań, ćwiczenia z wykorzystaniem sprzętu fachowego, projekty indywidualne i grupowe),	P1 – egzamin (ustny, pisemny, test sprawdzający wiedzę z całego przedmiotu itd.),

H-1 Metody weryfikacji osiągnięcia przedmiotowych efektów kształcenia

Efekty przedmiotowe	Ćwiczenia			
	F1	F2	F5	P1
EPW1	x	x	x	x
EPU1	x		x	x
EPU2	x	x	x	x
EPK1		x	x	x

I - Kryteria oceniania

Wymagania określające kryteria uzyskania oceny w danym efekcie			
Ocena			
Przedmiotowy efekt kształcenia	Dostateczny dostateczny plus 3/3,5	dobry dobry plus 4/4,5	bardzo dobry 5
EPW1	Opanował wiedzę przekazaną w trakcie zajęć oraz pochodzącą z literatury podstawowej. Posiada ograniczoną wiedzę dotyczącą języka formalnego i nieformalnego. Zna wybrane wymagane podstawowe zagadnienia gramatyczne niezbędne do wyrażania i tworzenia podstawowych struktur.	Opanował wiedzę przekazaną w trakcie zajęć oraz pochodzącą z literatury podstawowej i uzupełniającej oraz posiada wiedzę właściwą do uzyskiwania dodatkowych informacji z podanych źródeł. Ma poszerzoną wiedzę dotyczącą zagadnień gramatycznych niezbędnych do wyrażania i posługiwania się wybranymi strukturami.	Opanował wiedzę przekazaną w trakcie zajęć oraz pochodzącą z literatury podstawowej i uzupełniającej oraz posiada wiedzę właściwą do uzyskiwania dodatkowych informacji z różnorodnych źródeł oraz zna sposoby szukania właściwych informacji. Wykazuje się wiedzą wykraczającą poza zakres problemowy zajęć. Ma rozbudowaną i pogłębioną wiedzę dotyczącą zróżnicowanych struktur gramatycznych.

EPU1	Zna wybrane wymagane podstawowe terminy niezbędne do formułowania spójnych i logicznych wypowiedzi związanych z terminologią specjalistyczną. Posiada podstawową wiedzę o normach i regułach w zakresie tworzenia pism z użyciem specjalistycznego języka.	Zna większość wymaganych terminów koniecznych do formułowania spójnych i logicznych wypowiedzi związanych z terminologią specjalistyczną. Ma rozbudowaną wiedzę o normach i regułach w zakresie tworzenia pism z użyciem specjalistycznego języka.	Zna wszystkie wymagane terminy konieczne do formułowania spójnych i logicznych wypowiedzi związanych z terminologią specjalistyczną. Ma wiedzę wykraczającą poza kryteria wyznaczone w toku zajęć realizowanych z zakresu tworzenia pism specjalistycznych.
EPU2	W sposób podstawowy posługuje się terminologią fachową związaną z naukami technicznymi.	Poprawnie posługuje się terminologią fachową związaną z naukami technicznymi.	Bezbłędnie posługuje się terminologią fachową związaną z naukami technicznymi.
EPK1	Rozumie potrzebę uczenia się języka, stosuje ją w praktyce w ograniczonym zakresie w odniesieniu do siebie jak i innych studentów w grupie.	Rozumie potrzebę uczenia się języka przez całe życie, stosuje tę potrzebę w praktyce w odniesieniu do własnej osoby jak i innych studentów w grupie.	Rozumie potrzebę uczenia się przez całe życie i potrafi ją zastosować w praktyce zawodowej, zarówno w odniesieniu do własnej osoby, jak i wszystkich innych studentów w grupie oraz potrafi wykorzystać swoje ambicje dla celów i perspektyw własnej kariery zawodowej.

J - Forma zaliczenia przedmiotu

Egzamin

K - Literatura przedmiotu

Literatura obowiązkowa:

1. Glending E., McEwan J., *oxford English for Information Technology – Student's Book*, Oxford University Press, 2006.
2. D. Niebisch, S. Penning-Hiemstra, F. Specht, M. Bovermann, M. Reimann, *Schritte International*, Hueber Verlag, Ismaning 2007.
3. Braun-Podeschwa J., Habersack Ch., Pude A., *Menschen B1.1 / B 1.2 Kursbuch + Arbeitsbuch*, Hueber Verlag 2014

Literatura zalecana / fakultatywna:

1. Braunert J., Schlenker W., *Unternehmen Deutsch. Aufbaukurs*, LektorKlett Poznań 2009.
2. Gerngroß G., Krenn W., Puchta H., *Grammtik kreativ* Langenscheidt, Berlin/München/Wien/Zürich/New York 2001.
3. Dreke M., Lind W., *Wechselspiel. Sprechenslätze für die Partnerarbeit im kommunikativen Deutschunterricht*,
4. Langenscheidt, Berlin/München/Wien/Zürich/New York 1986.
5. R. Dittrich, E. Frey, *Training Zertifikat Deutsch*, Max Hueber Verlag, Rea, Ismaning 2002.
6. Ch. Fandrych., U. Tallowitz, *Klipp und Klar. Gramatyka języka niemieckiego z ćwiczeniami*, LektorKlett, Poznań 2008
7. Glendinning E., Pohl A., *Oxford English for Careers: Technology 2 - Student's Book*, Oxford University Press 2010
8. Boeckner K., Brown P., *Oxford English for Computing*, Oxford University Press, London 2003.

9. Glendinning H., Glendenningn., *Oxford English for Electrical and Mechanical Engineering*, Oxford University Press, 2002
10. Ponadto: obcojęzyczne czasopisma, fragmenty tekstów specjalistycznych, artykuły prasowe, strony internetowe, słowniki polsko-niemieckie i niemiecko-polskie oraz materiały własne prowadzącego.


L - Obciążenie pracą studenta:

Forma aktywności studenta	Liczba godzin na realizację	
	na studiach stacjonarnych	na studiach niestacjonarnych
Godziny zajęć z nauczycielem/ami	90	54
Konsultacje	10	10
Czytanie literatury	10	16
Przygotowanie do zajęć	10	22
Przygotowanie prezentacji/referatu	5	10
Przygotowanie do zaliczenia przedmiotu	20	25
Przygotowanie do egzaminu	5	13
Suma godzin:	150	150
Liczba punktów ECTS dla przedmiotu (suma godzin : 25 godz.):	6	6

Ł - Informacje dodatkowe

Imię i nazwisko sporządzającego	
Data sporządzenia / aktualizacji	2 czerwca 2019 r.
Dane kontaktowe (e-mail, telefon)	
Podpis	

Pozycja w planie studiów (lub kod przedmiotu)	A.2
---	-----

	Wydział	Techniczny
	Kierunek	Inżynieria Bezpieczeństwa
	Poziom studiów	Pierwszego stopnia
	Forma studiów	Stacjonarne/niestacjonarne
	Profil kształcenia	Praktyczny

PROGRAM PRZEDMIOTU / MODUŁU

A - Informacje ogólne

1. Nazwa przedmiotu	Wychowanie fizyczne
2. Punkty ECTS	0
3. Rodzaj przedmiotu	Podstawowy
4. Język przedmiotu	Polski
5. Rok studiów	I
6. Imię i nazwisko koordynatora przedmiotu oraz prowadzących zajęcia	koordynator – dr Joanna Kuriańska-Wołoszyn;

B - Formy dydaktyczne prowadzenia zajęć i liczba godzin w semestrze

Nr semestru	Studia stacjonarne	Studia niestacjonarne
Semestr 1	Ćw. 30	
Semestr 2	Ćw. 30	
Liczba godzin ogółem	60	

C - Wymagania wstępne

Brak przeciwwskazań zdrowotnych

D - Cele kształcenia

Wiedza	
CW1	Przekazanie ogólnej wiedzy dotyczącej zasad „fair play” oraz bezpieczeństwa podczas zajęć sportowych.
Umiejętności	
CU1	Wyrobienie umiejętności w zakresie doskonalenia poznanych form aktywności ruchowej dla dbałości o zdrowie.
Kompetencje społeczne	
CK1	Przygotowanie do całonocnej dbałości o zdrowie poprzez aktywność ruchową.

E - Efekty kształcenia przedmiotowe i kierunkowe

Przedmiotowy efekt kształcenia (EP) w zakresie wiedzy (W), umiejętności (U) i kompetencji społecznych (K)		Kierunkowy efekt kształcenia
Wiedza (EPW...)		
EPW1	Ma wiedzę z zakresu BHP podczas zajęć sportowych	K_W13
EPW2	Zna i rozumie zasady „fair play”	K_W16
Umiejętności (EPU...)		
EPU1	Potrafi samodzielnie doskonaląc poznane formy aktywności ruchowej dla dbałości o zdrowie.	K_U24
Kompetencje społeczne (EPK...)		
EPK1	Rozumie potrzebę całonocnej dbałości o zdrowie poprzez aktywność ruchową	K_K01

F - Treści programowe oraz liczba godzin na poszczególnych formach zajęć

Lp.	Treści ćwiczeń	Liczba godzin na studiach
-----	----------------	---------------------------

		stacjonarnych	niestacjonarnych
C1	Gry zespołowe (siatkówka, piłka nożna, koszykówka): gry i zabawy osvajające z elementami techniki, nauka podstawowych elementów techniki i taktyki oraz przepisów gry; doskonalenie; gra szkolna, gra właściwa	20	
C2	Fitness (aerobik, callanetiks, stretching, spinning, joga, zumba, UPB – Uda, pośladki, brzuch): teoria treningu fitness, doskonalenie sprawności ruchowej poprzez ćwiczenia wzmacniające poszczególne partie ciała, ćwiczenia kształtujące wytrzymałość i siłę, ćwiczenia rozciągające, ćwiczenia relaksujące. Zajęcia przy muzyce	10	
C3	Trening siłowy : teoria treningu siłowego, doskonalenie siły i wytrzymałości ruchowej poprzez ćwiczenia wzmacniające poszczególne partie mięśniowe z pomocą maszyn ćwiczebnych; nauka obsługi poszczególnych maszyn, zaznajomienie z zasadami BHP obowiązującymi na siłowni, nauka doboru ćwiczeń zgodnych z oczekiwaniami; trening ogólnorozwojowy – obwodowy, trening ukierunkowany na poszczególne partie mięśniowe np. mięśnie ramion, mięśnie klatki piersiowej, mięśnie kończyn dolnych lub mięśnie brzucha	20	
C4	Tenis stołowy, badminton: gry i zabawy osvajające z elementami techniki, nauka elementów techniki, taktyki i przepisów gry; doskonalenie; gra szkolna; gra właściwa pojedyncza i deblowa ; turniej.	10	
	Razem liczba godzin ćwiczeń	60	

G – Metody oraz środki dydaktyczne wykorzystywane w ramach poszczególnych form zajęć

Forma zajęć	Metody dydaktyczne (wybór z listy)	Środki dydaktyczne
Ćwiczenia	Praktyczna M5 – pokaz Podająca M1 - objaśnienie	Sprzęt sportowy – przyrządy, przybory

H - Metody oceniania osiągnięcia efektów kształcenia na poszczególnych formach zajęć

Forma zajęć	Ocena formująca (F) – wskazuje studentowi na potrzebę uzupełniania wiedzy lub stosowania określonych metod i narzędzi, stymulujące do doskonalenia efektów pracy (wybór z listy)	Ocena podsumowująca (P) – podsumowuje osiągnięte efekty kształcenia (wybór z listy)
Ćwiczenia	obserwacja podczas zajęć / aktywność F2	

H-1 Metody weryfikacji osiągnięcia przedmiotowych efektów kształcenia (wstawić „x”)

Efekty przedmiotowe	Ćwiczenia			
	F2
EPW1	X			
EPW2	X			
EPU1	X			
EPK1	X			

I – Kryteria oceniania

Wymagania określające kryteria uzyskania oceny w danym efekcie			
Ocena			
Przedmiotowy efekt kształcenia (EP..)	Dostateczny dostateczny plus 3/3,5	Dobry dobry plus 4/4,5	bardzo dobry 5
EPW1	Ma podstawową wiedzę z zakresu BHP podczas zajęć portowych	Ma podstawową wiedzę z zakresu BHP podczas zajęć portowych oraz	Ma pełną wiedzę z zakresu BHP podczas zajęć portowych
EPW2	Zna zasady „Fair play”	Zna zasady i rozumie „Fair play”	Zna zasady, rozumie i stosuje „Fair play”
EPU1	Potrafi z pomocą	Potrafi z pomocą	Potrafi samodzielnie

	prowadzącego doskonalić wybrane poznane formy aktywności ruchowej dla dbałości o zdrowie.	prowadzącego doskonalić poznane formy aktywności ruchowej dla dbałości o zdrowie.	doskonalić poznane formy aktywności ruchowej dla dbałości o zdrowie.
EPK1	Rozumie potrzebę dbałości o zdrowie poprzez aktywność ruchową	Rozumie potrzebę dbałości o zdrowie poprzez aktywność ruchową	Rozumie potrzebę całościowej dbałości o zdrowie poprzez aktywność ruchową

J - Forma zaliczenia przedmiotu

Zaliczenie z oceną

K - Literatura przedmiotu

Literatura obowiązkowa: Literatura zalecana / fakultatywna: 1.przepisy PZKOSZ, PZPN, PZPS, PZTS, PZB 2. „ Światło jogi” B.K.S. Iyengar, Akademia hata – joga 1976 3. „Aerobik czy fitness” Elżbieta Grodzka – Kubiak, AWF Poznań 2002 4. „ Kulturystyka dla każdego” Kruszewski Marek, Lucien Demeills , Siedmioróg 2015
--


L - Obciążenie pracą studenta:

Forma aktywności studenta	Liczba godzin na realizację	
	na studiach stacjonarnych	na studiach niestacjonarnych
Godziny zajęć z nauczycielem/ami	60	0
Suma godzin:	60	0
Liczba punktów ECTS dla przedmiotu (suma godzin : 25 godz.):	0	0

Ł - Informacje dodatkowe

Imię i nazwisko sporządzającego	Joanna Kuriańska-Wołoszyn
Data sporządzenia / aktualizacji	27 grudnia 2021 r.
Dane kontaktowe (e-mail, telefon)	jwoloszyn@ajp.edu.pl
Podpis	

Pozycja w planie studiów (lub kod przedmiotu)	A.3
---	-----

	Wydział	Techniczny
	Kierunek	Inżynieria Bezpieczeństwa
	Poziom studiów	Pierwszego stopnia
	Forma studiów	Stacjonarne/niestacjonarne
	Profil kształcenia	Praktyczny

PROGRAM PRZEDMIOTU/MODUŁU

A - Informacje ogólne

1. Nazwa przedmiotu	Technologie informacyjne
2. Punkty ECTS	2
3. Rodzaj przedmiotu	Obowiązkowy
4. Język przedmiotu	język polski
5. Rok studiów	I
6. Imię i nazwisko koordynatora przedmiotu oraz prowadzących zajęcia	Mgr Elżbieta Błaszczak

B - Formy dydaktyczne prowadzenia zajęć i liczba godzin w semestrze

Nr semestru	Studia stacjonarne	Studia niestacjonarne
Semestr 1	Lab.: (30)	Lab.: (18)
Liczba godzin ogółem	30	18

C - Wymagania wstępne

Student zna podstawy obsługi komputera, podstawy pracy w pakiecie biurowym Office.

D - Cele kształcenia

Wiedza	
CW1	Student ma uporządkowaną wiedzę obejmującą podstawy obsługi komputera i jego podstawowego oprogramowania użytkowego.
Umiejętności	
CU1	Student posiada umiejętności posługiwania się technikami komputerowymi stosowanymi do dokumentowania i prezentowania wyników rozwiązywania zadań inżynierskich.
Kompetencje społeczne	
CK1	Student rozumie potrzebę uczenia się przez całe życie oraz podnoszenia kompetencji zawodowych w zmieniającej się rzeczywistości technologicznej.

E - Efekty kształcenia przedmiotowe i kierunkowe

Przedmiotowy efekt kształcenia (EP) w zakresie wiedzy (W), umiejętności (U) i kompetencji społecznych (K)		Kierunkowy efekt kształcenia
Wiedza (EPW...)		
EPW1	Student ma elementarną wiedzę z zakresu podstaw informatyki obejmującą przetwarzanie informacji.	K_W04
Umiejętności (EPU...)		
EPU1	Student przygotowuje dokumentację zadania inżynierskiego wykorzystując narzędzia informatyczne do gromadzenia, analizowania, porządkowania i	K_U03
EPU2	Student potrafi przygotować i przedstawić prezentację z wynikami realizacji zadania.	K_U22
Kompetencje społeczne (EPK...)		
EPK1	Student dobiera narzędzia informatyczne do rozwiązywania zadań z	K_K01

uwzględnieniem dynamiki zmian w rozwoju technologii.
--

F - Treści programowe oraz liczba godzin na poszczególnych formach zajęć

Lp.	Treści laboratoriów	Liczba godzin na studiach	
		stacjonarnych	niestacjonarnych
L1	Edytorskie techniki przekazywania informacji.	2	1
L2	Tworzenie różnorodnych dokumentów wykorzystujących zaawansowane funkcje edytora (tworzenie szablonów, formularzy, pism urzędowych).	2	1
L3	Praca z długim tekstem (tworzenie automatycznych spisów treści, wstawianie przypisów, konspekty, recenzje, sekcje, kolumny).	2	1
L4	Praca z długim tekstem (tworzenie automatycznych spisów treści, wstawianie przypisów, konspekty, recenzje, sekcje, kolumny).	2	1
L5	Projektowanie arkusza kalkulacyjnego, projektowanie formuł z wykorzystaniem funkcji wbudowanych (funkcje finansowe, logiczne, wyszukujące)	2	2
L6	Projektowanie arkusza kalkulacyjnego - graficzna prezentacja danych.	2	1
L7	Zaawansowane funkcje arkusza kalkulacyjnego do podsumowań statystycznych (sumy częściowe, tabele przestawne).	2	1
L8	Zaawansowane funkcje arkusza kalkulacyjnego do podsumowań diagnozowania i prognozowania (scenariusze, szukanie wyniku)	2	1
L9	Zaawansowane funkcje arkusza kalkulacyjnego do podsumowań diagnozowania i prognozowania (analiza co-jeśli, trend).	2	1
L10	Wykorzystanie arkusza kalkulacyjnego do projektowania jednotabelarycznej bazy danych.	2	1
L11	Wykorzystanie narzędzi arkusza do porządkowania, filtrowania i wyszukiwania informacji. Analiza danych.	2	1
L12	Zasady pozyskiwania i wykorzystania informacji pozyskanych przez Internet.	2	1
L13	Kolokwium zaliczeniowe	2	2
L14	Grafika prezentacyjna. Przygotowanie prezentacji na dowolny temat związany z kierunkiem studiów z wykorzystaniem dostępnych źródeł informacji oraz Internetu.	2	1
L15	Prezentacja przygotowanego materiału połączona z wystąpieniem publicznym.	2	2
Razem liczba godzin laboratoriów			

G - Metody oraz środki dydaktyczne wykorzystywane w ramach poszczególnych form zajęć

Forma zajęć	Metody dydaktyczne (wybór z listy)	Środki dydaktyczne
Laboratoria	M1 – objaśnienie, wyjaśnienie M5 - ćwiczenia doskonalące obsługę komputerów, ćwiczenia doskonalące obsługę oprogramowania komputerowego, ćwiczenia doskonalące umiejętność selekcjonowania, grupowania i przedstawiania zgromadzonych informacji.	Projektor, komputer

H - Metody oceniania osiągnięcia efektów kształcenia na poszczególnych formach zajęć

Forma zajęć	Ocena formująca (F) – wskazuje studentowi na potrzebę uzupełniania wiedzy lub stosowania określonych metod i narzędzi, stymulujące do doskonalenia efektów pracy (wybór z listy)	Ocena podsumowująca (P) – podsumowuje osiągnięte efekty kształcenia (wybór z listy)
Laboratoria	F2 - ocena ćwiczeń wykonywanych podczas zajęć F5 - ćwiczenia sprawdzające umiejętności, rozwiązywanie zadań, ćwiczenia z wykorzystaniem sprzętu fachowego	P3 – ocena podsumowująca powstała na podstawie ocen formujących, uzyskanych w semestrze

H-1 Metody weryfikacji osiągnięcia przedmiotowych efektów kształcenia (wstawić „x”)

Efekty przedmiotowe	Laboratoria		
	F2	F5	P3
EPW1	x		x
EPU1	x	x	x
EPU2	x	x	x
EPK1	x	x	x

I - Kryteria oceniania

Wymagania określające kryteria uzyskania oceny w danym efekcie			
Ocena			
Przedmiotowy efekt kształcenia	Dostateczny dostateczny plus 3/3,5	Dobry dobry plus 4/4,5	bardzo dobry 5
EPW1	Potrafi ogólnie scharakteryzować poznane oprogramowanie i wskazać jego podstawowe zastosowanie.	Potrafi szczegółowo scharakteryzować poznane oprogramowanie oraz wskazać obszary zastosowanie.	Potrafi szczegółowo scharakteryzować poznane oprogramowanie oraz wskazać obszary zastosowanie co pozwala mu na samodzielne rozwiązywanie problemów.
EPU1	Opracowuje dokumentację zadania inżynierskiego wykorzystując narzędzia informatyczne do gromadzenia, analizowania, porządkowania i przetwarzania informacji popełniając błędy w doborze narzędzi, które nie mają wpływu na efekt końcowy.	Opracowuje różnorodne materiały popełniając minimalne błędy, które nie mają wpływu na rezultat jego pracy.	Bez błędnie opracowuje różnorodne materiały. Pracuje samodzielnie.
EPU2	Nie potrafi samodzielnie dobrać narzędzi do prezentowania własnej działalności. Przy opracowywaniu prezentacji stosuje tylko podstawowe narzędzia.	Samodzielnie dobiera narzędzia do prezentacji własnej działalności. Przy opracowywaniu prezentacji stosuje standardowe narzędzia.	Przy opracowywaniu prezentacji stosuje niestandardowe metody i narzędzia.
EPK1	Ma świadomość tempa zmian w technologii informacyjnej, ale nie potrafi się do nich odnieść.	Ma świadomość tempa zmian w technologii informacyjnej i odnosi się do nich w niewielkim stopniu.	Ma świadomość tempa zmian w technologii informacyjnej i realizując powierzone zadania samodzielnie poszukuje nowoczesnych rozwiązań.

J - Forma zaliczenia przedmiotu

<p>zaliczenie z oceną</p> <p>Ocena na podstawie dwóch pozytywnych ocen cząstkowych z ćwiczeń przy komputerze oraz zaliczenia prezentacji.</p> <p>Punktacja prac:</p> <p>50-60 % dostateczna</p> <p>61-69 % dostateczna plus</p> <p>70-80 % dobry</p> <p>81-89 % dobry plus</p> <p>90-100% bardzo dobry</p>

K - Literatura przedmiotu

Literatura obowiązkowa:

1. Kopertowska M., <i>Przetwarzanie tekstów</i> , PWN, Warszawa 2007. 2. Kopoertowska M., <i>Arkusze kalkulacyjne</i> , PWN, Warszawa 2007. 3. Kopertowska M., <i>Grafika menedżerska i prezentacyjna</i> , PWN, Warszawa 2007. 4. Czuczvara J., Błaszczak E., <i>Arkusze kalkulacyjne od podstaw. Przewodnik do ćwiczeń</i> , Gorzów Wielkopolski 2009.
Literatura zalecana / fakultatywna: 1. Nowakowski Z., <i>Użytkowanie komputerów</i> , PWN, Warszawa 2007.


L - Obciążenie pracą studenta:

Forma aktywności studenta	Liczba godzin na realizację	
	na studiach stacjonarnych	na studiach niestacjonarnych
Godziny zajęć z nauczycielem/ami	30	18
Konsultacje	2	5
Czytanie literatury	3	7
Przygotowanie do zajęć	10	15
Przygotowanie prezentacji	5	5
Suma godzin:	50	50
Liczba punktów ECTS dla przedmiotu (suma godzin : 25 godz.):	2	2

Ł - Informacje dodatkowe

Imię i nazwisko sporządzającego	Elżbieta Błaszczak
Data sporządzenia / aktualizacji	31 października 2019 r.
Dane kontaktowe (e-mail, telefon)	ebłaszczak@ajp.edu.pl
Podpis	

Pozycja w planie studiów (lub kod przedmiotu)	A.4
---	-----

	Wydział	Techniczny
	Kierunek	Inżynieria Bezpieczeństwa
	Poziom studiów	Pierwszego stopnia
	Forma studiów	Stacjonarne/niestacjonarne
	Profil kształcenia	Praktyczny

PROGRAM PRZEDMIOTU/MODUŁU

A - Informacje ogólne

1. Nazwa przedmiotu	Bezpieczeństwo i higiena pracy
2. Punkty ECTS	0
3. Rodzaj przedmiotu	Obowiązkowy
4. Język przedmiotu	Polski
5. Rok studiów	I
6. Imię i nazwisko koordynatora przedmiotu oraz prowadzących zajęcia	Jolanta Muniak starszy specjalista ds. bhp

B - Formy dydaktyczne prowadzenia zajęć i liczba godzin w semestrze

Nr semestru	Studia stacjonarne	Studia niestacjonarne
Semestr 1	W: 4	W: 4
Liczba godzin ogółem	4	4

C - Wymagania wstępne

--

D - Cele kształcenia

Wiedza	
CW1	Przekazanie wiedzy dotyczącej bezpieczeństwa i higieny pracy, ochrony ppoż., postępowania w razie wypadku.
Umiejętności	
CU1	Wyrobienie umiejętności kontrolowania przestrzegania przepisów i zasad bezpieczeństwa, kontrolowania warunków pracy i standardów bezpieczeństwa
Kompetencje społeczne	
CK1	Wyrobienie umiejętności uczenia się przez całe życie i podnoszenia kompetencji zawodowych w zakresie bezpieczeństwa i higieny pracy

E - Efekty kształcenia przedmiotowe i kierunkowe

Przedmiotowy efekt kształcenia (EP) w zakresie wiedzy (W), umiejętności (U) i kompetencji społecznych (K)		Kierunkowy efekt kształcenia
Wiedza (EPW...)		
EPW1	Ma wiedzę w zakresie bezpieczeństwa i higieny pracy .	K_W13
Umiejętności (EPU...)		
EPU1	Potrafi stosować zasady BHP	K_U02
Kompetencje społeczne (EPK...)		
EPK1	Ma świadomość konieczności uczenia się przez całe życie i podnoszenia kompetencji zawodowych w zakresie bezpieczeństwa i higieny pracy	K_K01

F - Treści programowe oraz liczba godzin na poszczególnych formach zajęć

Lp.	Treści wykładów	Liczba godzin na studiach	
		stacjonarnych	niestacjonarnych
W1	Regulacje prawne z zakresu bezpieczeństwa i higieny pracy, z uwzględnieniem przepisów związanych z wykonywaną pracą. Tryb dochodzenia roszczeń powypadkowych.	1	1
W2	Ochrona przeciwpożarowa i ogólne zasady posługiwania się sprzętem podręcznym gaśniczym. Zasady postępowania w razie pożaru, awarii i ewakuacji ludzi i mienia.	2	2
W3	Zasady udzielania pierwszej pomocy przedlekarskiej osobie poszkodowanej w wypadku podczas zajęć, ćwiczeń na terenie uczelni i poza jej terenem organizowanych przez uczelnię.	1	1
Razem liczba godzin wykładów		4	4

G - Metody oraz środki dydaktyczne wykorzystywane w ramach poszczególnych form zajęć

Forma zajęć	Metody dydaktyczne (wybór z listy)	Środki dydaktyczne
Wykład	Wykład informacyjny M1	Projektor, laptop

H - Metody oceniania osiągnięcia efektów kształcenia na poszczególnych formach zajęć

Forma zajęć	Ocena formująca (F) – wskazuje studentowi na potrzebę uzupełniania wiedzy lub stosowania określonych metod i narzędzi, stymulujące do doskonalenia efektów pracy (wybór z listy)	Ocena podsumowująca (P) – podsumowuje osiągnięte efekty kształcenia (wybór z listy)
Wykład		P2 rozmowa podsumowująca przedmiot i wiedzę,

H-1 Metody weryfikacji osiągnięcia przedmiotowych efektów kształcenia (wstawić „x”)

Efekty przedmiotowe	Wykład
	Metoda oceny P2
EPW1	X
EPU1	X
EPK1	X

I - Kryteria oceniania

Wymagania określające kryteria uzyskania oceny w danym efekcie			
Ocena			
Przedmiotowy efekt kształcenia (EP..)	Dostateczny dostateczny plus 3/3,5	dobry dobry plus 4/4,5	bardzo dobry 5
EPW1	Otrzymał wiedzę z zakresu bhp, ppoż. oraz udzielania pierwszej pomocy w nagłych wypadkach.		
EPU1			
EPK1			

J - Forma zaliczenia przedmiotu

ZALICZENIE BEZ OCENY

K - Literatura przedmiotu

Literatura obowiązkowa: <ol style="list-style-type: none"> W. Jurczyk, A. Łakomy, Pierwsza pomoc w stanach zagrożenia życia. Wytyczne Krajowej Rady Resuscytacji Ustawa z dnia 24 sierpnia 1991r. o ochronie przeciwpożarowej /jednolity tekst Dz. U. z 2002 r. nr 147 poz. 1229; zm.: Dz. U. z 2003r. Nr 52, poz. 452; Dz. U. z 2004 r. Nr 96, poz. 959 oraz z 2005 r. Nr 100, poz. 835 i 836, Dz. U. z 2006 r. Nr 191, poz. 1410; Dz. U. z 2007 r. Nr 89, poz. 590, z 2008 r. Nr 163, poz. 1015, z 2009 r. Nr 11, poz. 59/. Rozporządzenie Ministra Infrastruktury z dnia 12 kwietnia 2002 r. w sprawie warunków technicznych,

jakim powinny odpowiadać budynki i ich usytuowanie /Dz. U. nr 75, poz. 690; zm.: Dz. U. z 2003 r. Nr 33, poz. 270, z 2004 r. Nr 109, poz. 1156, z 2008 r. Nr 201, poz. 1238 z 2009 r. Nr 56, poz. 46, z dnia 17 lipca 2015 r. (Dz.U. z 2015 r. poz. 1422) zm. Dz.U. z 2017 r. poz. 2285/.

5. Rozporządzenie Ministra Spraw Wewnętrznych i Administracji z dnia 07 czerwca 2010 r. w sprawie ochrony przeciwpożarowej budynków, innych obiektów budowlanych i terenów /Dz. U. nr 109, poz. 719/.
6. Rozporządzenie Ministra Spraw Wewnętrznych i Administracji z dnia 24 lipca 2009 r. w sprawie przeciwpożarowego zaopatrzenia w wodę oraz dróg pożarowych / Dz. U. nr 124, poz. 1030/.
7. Rozporządzenie Ministra Nauki i Szkolnictwa Wyższego z dnia 5 lipca 2007 roku w sprawie bezpieczeństwa i higieny pracy w uczelniach (Dz. U. 128, poz.897).

Kodeks pracy.

Literatura zalecana / fakultatywna:


L - Obciążenie pracą studenta:

Forma aktywności studenta	Liczba godzin na realizację	
	na studiach stacjonarnych	na studiach niestacjonarnych
Godziny zajęć z nauczycielem/ami	4	4
Suma godzin:	4	4
Liczba punktów ECTS dla przedmiotu (suma godzin : 25 godz.):	0	0

Ł - Informacje dodatkowe

Imię i nazwisko sporządzającego	Jolanta Muniak
Data sporządzenia / aktualizacji	30 maja 2019 r.
Dane kontaktowe (e-mail, telefon)	jmuniak@ajp.edu.pl
Podpis	

Pozycja w planie studiów (lub kod przedmiotu)	A.5
---	-----

	Wydział	Techniczny
	Kierunek	Inżynieria Bezpieczeństwa
	Poziom studiów	Pierwszego stopnia
	Forma studiów	Stacjonarne/niestacjonarne
	Profil kształcenia	Praktyczny

PROGRAM PRZEDMIOTU / MODUŁU

A - Informacje ogólne

1. Nazwa przedmiotu	Analiza matematyczna
2. Punkty ECTS	4
3. Rodzaj przedmiotu	Obowiązkowy
4. Język przedmiotu	język polski
5. Rok studiów	I
6. Imię i nazwisko koordynatora przedmiotu oraz prowadzących zajęcia	dr Rafał Różański, mgr Tomasz Walkowiak

B - Formy dydaktyczne prowadzenia zajęć i liczba godzin w semestrze

Nr semestru	Studia stacjonarne	Studia niestacjonarne
Semestr 1	W: 30; Ćw.: 30;	W: 15; Ćw.: 18;
Liczba godzin ogółem	60	33

C - Wymagania wstępne

-

D - Cele kształcenia

Wiedza	
CW1	zapoznanie z podstawowymi zagadnieniami rachunku pochodnych, całek oraz ich zastosowań w zakresie studiów inżynierskich pierwszego stopnia;
Umiejętności	
CU1	wyrobienie umiejętności stosowania w zadaniach podstawowych metod obliczania granic, różniczkowania i całkowania;
Kompetencje społeczne	
CK1	przygotowanie do uczenia się przez całe życie
CK2	wyrobienie umiejętności logicznego i kreatywnego myślenia

E - Efekty kształcenia przedmiotowe i kierunkowe

Przedmiotowy efekt kształcenia (EP) w zakresie wiedzy (W), umiejętności (U) i kompetencji społecznych (K)		Kierunkowy efekt kształcenia
Wiedza (EPW...)		
EPW1	ma podstawową wiedzę z zakresu rachunku pochodnych, całek oraz ich zastosowań	K_W01
Umiejętności (EPU...)		
EPU1	pozyskuje i wykorzystuje informacje z literatury z zakresu analizy matematycznej	K_U01
EPU2	operuje pojęciami i metodami analizy matematycznej oraz potrafi je wykorzystać w zadaniach	K_U05
Kompetencje społeczne (EPK...)		

EPK1	rozumie potrzebę uczenia się i doskonalenia umiejętności przez całe życie	K_K01
EPK2	poprzez analizowanie i wnioskowanie ćwiczy umiejętność kreatywnego myślenia	K_K04

F - Treści programowe oraz liczba godzin na poszczególnych formach zajęć

Lp.	Treści wykładów	Liczba godzin na studiach	
		stacjonarnych	niestacjonarnych
W1	Ciągi liczbowe i ich granice.	2	1
W2	Szeregi i kryteria zbieżności.	2	1
W3	Funkcja, jej własności i granice.	2	1
W4	Funkcja, jej własności i granice.	2	1
W5	Pochodna funkcji, pochodna funkcji złożonej.	2	1
W6	Szeregi funkcyjne.	2	1
W7	Reguła de l'Hospitala.	2	1
W8	Monotoniczność i ekstremum lokalne.	2	1
W9	Wypukłość i punkty przegięcia.	2	1
W10	Całka nieoznaczona i metody jej obliczania.	2	1
W11	Całka nieoznaczona i metody jej obliczania.	2	1
W12	Całka nieoznaczona i metody jej obliczania.	2	1
W13	Całka oznaczona i jej zastosowania.	2	1
W14	Funkcje wielu zmiennych, pochodne cząstkowe.	2	1
W15	Ekstrema lokalne funkcji dwóch zmiennych.	2	1
Razem liczba godzin wykładów		30	15

Lp.	Treści ćwiczeń	Liczba godzin na studiach	
		stacjonarnych	niestacjonarnych
C1	Obliczanie granic ciągów.	2	1
C2	Badanie zbieżności szeregów.	2	1
C3	Obliczanie granic funkcji w nieskończoności.	2	1
C4	Obliczanie granic funkcji w punkcie. Badanie ciągłości.	2	1
C5	Obliczanie granic funkcji w punkcie. Badanie ciągłości.	2	1
C6	Obliczanie pochodnej funkcji.	2	1
C7	Badanie monotoniczności i ekstremów lokalnych funkcji.	2	1
C8	Badanie wypukłość i punktów przegięcia funkcji.	2	2
C9	Kolokwium zaliczeniowe	2	1
C10	Obliczanie całek.	2	2
C11	Obliczanie całek.	2	1
C12	Obliczanie całek oznaczonych i ich zastosowania.	2	1
C13	Obliczanie pochodnych funkcji dwóch zmiennych.	2	1
C14	Obliczanie ekstremów lokalnych funkcji dwóch zmiennych.	2	1
C15	Kolokwium zaliczeniowe	2	2
Razem liczba godzin ćwiczeń		30	18

G - Metody oraz środki dydaktyczne wykorzystywane w ramach poszczególnych form zajęć

Forma zajęć	Metody dydaktyczne (wybór z listy)	Środki dydaktyczne
Wykład	wykład z wykorzystaniem komputera, materiałów multimedialnych	komputer, projektor
Ćwiczenia	ćwiczenia audytoryjne	tablica, pisak, notatnik długopis

H - Metody oceniania osiągnięcia efektów kształcenia na poszczególnych formach zajęć

Forma zajęć	Ocena formująca (F) - wskazuje studentowi na potrzebę uzupełniania wiedzy lub stosowania określonych metod i narzędzi, stymulujące do doskonalenia efektów pracy (wybór z listy)	Ocena podsumowująca (P) - podsumowuje osiągnięte efekty kształcenia (wybór z listy)
Wykład	F1 - sprawdzian ustny;	P1 - egzamin

	F2 – obserwacja/aktywność;	
Ćwiczenia	F1 – sprawdzian ustny; F2 – obserwacja/aktywność; F5 – ćwiczenia praktyczne;	P2 – kolokwium

H-1 Metody weryfikacji osiągnięcia przedmiotowych efektów kształcenia (wstawić „x”)

Efekty przedmiotowe	Wykład			Ćwiczenia			
	F1	F2	P1	F1	F2	F5	P2
EPW1	X		x	x	X	x	x
EPU1	X		x	x	X	x	x
EPU2	X		x	x	X	x	x
EPK1		x			X	x	
EPK2	X	x		x	X	x	

I – Kryteria oceniania

Wymagania określające kryteria uzyskania oceny w danym efekcie			
Ocena			
Przedmiotowy efekt kształcenia (EP..)	Dostateczny dostateczny plus 3/3,5	dobry dobry plus 4/4,5	bardzo dobry 5
EPW1	opanował najważniejsze elementy wiedzy przekazanej na zajęciach	opanował większość przekazanej na zajęciach wiedzy	opanował całą lub niemal całą przekazaną na zajęciach wiedzę
EPU1	opanował w stopniu podstawowym umiejętność pozyskiwania informacji z literatury z zakresu analizy matematycznej	opanował umiejętność pozyskiwania i wykorzystania informacji z literatury z zakresu analizy matematycznej	sprawnie pozyskuje i wykorzystuje informacje z literatury z zakresu analizy matematycznej
EPU2	stosuje do rozwiązywania zadań najważniejsze poznane na zajęciach narzędzia analizy matematycznej	stosuje do rozwiązywania zadań większość poznanych na zajęciach narzędzi analizy matematycznej	umie odpowiednio wybrać i stosować do rozwiązywania zadań poznane na zajęciach narzędzia analizy matematycznej
EPK1	zna współczesny wymóg cywilizacyjny polegający na uczeniu się przez całe życie	rozumie potrzebę uczenia się i doskonalenia umiejętności przez całe życie	akceptuje i realizuje potrzebę uczenia się i doskonalenia umiejętności przez całe życie
EPK2	potrafi zastosować analizę i wnioskowanie jako formę kreatywnego myślenia	często stosuje analizę i wnioskowanie jako formę kreatywnego myślenia	gdy jest taka potrzeba stosuje analizę i wnioskowanie jako formę kreatywnego myślenia

J – Forma zaliczenia przedmiotu

Wykład – Egzamin; ćwiczenia – zaliczenie z oceną	
Egzamin:	
Trzy zadania za 6, 7 i 7 punktów. Łącznie 20 punktów.. Oceny wg tabeli	
punkty	ocena
19-20	5.0
17-18	4.5
15-16	4.0
13-14	3.5
10-12	3.0
0-9	2.0
Zaliczenie:	
Pięć zadań po 4 punkty. Łącznie 20 punktów.. Oceny wg tabeli	
punkty	ocena

19-20	5.0
17-18	4.5
15-16	4.0
13-14	3.5
10-12	3.0
0-9	2.0

K - Literatura przedmiotu

Literatura obowiązkowa:

1. Gewert M., Z. Skoczylas, *Analiza matematyczna*, Oficyna Wydawnicza Gis, Wrocław 200.
2. Krysicki W., L. Włodarski, *Analiza matematyczna w zadaniach cz. I i II*, PWN, Warszawa 2005.
3. Ostrowski T., *Analiza*, PWSZ Gorzów Wielkopolski. 2010.

Literatura zalecana / fakultatywna:

1. Gewert M., Z. Skoczylas, *Analiza matematyczna 2, Przykłady i zadania*, Oficyna Wydawnicza Gis, Wrocław 2002.
2. Janicka L., *Wstęp do analizy matematycznej*, GiS, Wrocław 2003.

L - Obciążenie pracą studenta:

Forma aktywności studenta	Liczba godzin na realizację	
	na studiach stacjonarnych	na studiach niestacjonarnych
Godziny zajęć z nauczycielem/ami	60	33
Czytanie literatury	5	10
Przygotowanie do zajęć	14	20
Przygotowanie do sprawdzianu 1	5	11
Przygotowanie do sprawdzianu 2	5	-
Przygotowanie do egzaminu	10	25
Konsultacje z nauczycielem	1	1
Suma godzin:	100	100
Liczba punktów ECTS dla przedmiotu (suma godzin : 25 godz.):	4	4

Ł - Informacje dodatkowe

Imię i nazwisko sporządzającego	Rafał Różański
Data sporządzenia / aktualizacji	14.05.2019
Dane kontaktowe (e-mail, telefon)	rrozanski@ajp.edu.pl
Podpis	

Pozycja w planie studiów (lub kod przedmiotu)	A6
---	----

	Wydział	Techniczny
	Kierunek	Energetyka
	Poziom studiów	Studia pierwszego stopnia
	Forma studiów	Stacjonarne / Niestacjonarne
	Profil kształcenia	Profil praktyczny

PROGRAM PRZEDMIOTU/MODUŁU

A - Informacje ogólne

1. Nazwa przedmiotu	Fizyka
2. Punkty ECTS	4
3. Rodzaj przedmiotu	Obowiązkowy
4. Język przedmiotu	język polski
5. Rok studiów	Pierwszy
6. Imię i nazwisko koordynatora przedmiotu oraz prowadzących zajęcia	Dr Wojciech Andrzej Sysło

B - Formy dydaktyczne prowadzenia zajęć i liczba godzin w semestrze

Nr semestru	Studia stacjonarne	Studia niestacjonarne
Semestr 2	W: 30; Ćw.: 15; Lab.: 15;	W: 15; Ćw.: 10; Lab.: 10;
Liczba godzin ogółem	60	35

C - Wymagania wstępne

--

D - Cele kształcenia

Wiedza	
CW1	przekazanie wiedzy w zakresie wiedzy technicznej obejmującej terminologię, pojęcia, teorie, zasady, metody, techniki, narzędzia i materiały stosowane przy rozwiązywaniu zadań inżynierskich związanych z energetyką, procesami planowania i realizacji eksperymentów, tak w procesie przygotowania z udziałem metod symulacji komputerowych, jak i w rzeczywistym środowisku
CW2	przekazanie wiedzy niezbędnej dla rozumienia i tworzenia społecznych, ekonomicznych, prawnych i pozatechnicznych uwarunkowań działalności inżynierskiej dla rozwoju form indywidualnej przedsiębiorczości i działalności gospodarczej.
Umiejętności	
CU1	wyrobienie umiejętności w zakresie doskonalenia wiedzy, pozyskiwania i integrowanie informacji z literatury, baz danych i innych źródeł, opracowywania dokumentacji, prezentowania ich i podnoszenia kompetencji zawodowych
CU2	wyrobienie umiejętności nadzoru i monitorowania stanu i warunków pracy urządzeń i systemów mechanicznych, kontrolowanie przestrzegania przepisów i zasad bezpieczeństwa, prowadzenie szkoleń, prowadzenie dokumentacji związanej z realizowanymi zadaniami
CU3	wyrobienie umiejętności projektowania, wdrażania i konstruowania, elementów i układów mechanicznych, rozwiązywania praktycznych zadań inżynierskich
Kompetencje społeczne	
CK1	przygotowanie do uczenia się przez całe życie, podnoszenie kompetencji zawodowych, osobistych i społecznych w zmieniającej się rzeczywistości

CK2	uświadomienie ważności i rozumienia społecznych skutków działalności inżynierskiej, w tym jej wpływu na środowisko i związanej z tym odpowiedzialności za podejmowane decyzje, współdziałanie w grupie i przyjmowanie odpowiedzialności za wspólne realizacje
------------	---

E - Efekty kształcenia przedmiotowe i kierunkowe

Efekty kształcenia (E) w zakresie wiedzy (W), umiejętności (U) i kompetencji społecznych (K)		Kierunkowy efekt kształcenia
Wiedza (EW...)		
EPW1	definiuje, formułuje w języku matematyki problemy inżynierskie z dyscypliny fizyka	K_W01
EPW2	definiuje, formułuje, objaśnia zjawiska i obserwacje z zakresu podstawowych zagadnień fizyki związanych z mechaniką i budową maszyn, wskazuje i identyfikuje istotne cechy zjawisk i doświadczeń, mających znaczenie dla układów mechanicznych	K_W02
EPW3	do scharakteryzowania cyklu życia urządzeń i systemów technicznych wykorzystuje wiedzę z podstaw nauk ścisłych, w szczególności z mechaniki i termodynamiki	K_W06
Umiejętności (EU...)		
EPU1	wykorzystując nabytą wiedzę z przedmiotu podstawowego fizyki, formułuje spójny opis urządzeń, ich działania i procesów z ich udziałem	K_U06
EPU2	rozwiązuje pokrewne zagadnienia, wykorzystując metody modelowania rzeczywistości do opisu i oceny działania elementów i układów mechanicznych	K_U07
EPU3	potrafi posłużyć się właściwie dobranymi metodami i urządzeniami umożliwiającymi pomiar podstawowych wielkości charakteryzujących elementy i układy mechaniczne	K_U19
Kompetencje społeczne (EK...)		
EPK1	Postrzega relacje między zdobytą wiedzą i umiejętnościami a działalnością inżynierską w obszarze zagadnień mechaniki oraz środowiska w którym żyje i pracuje, rozumiejąc potrzebę dalszego kształcenia	K_K01, K_K02
EPK2	jest świadomy społecznej roli przedstawiciela nauk technicznych, inżyniera mechanika	K_K05, K_K06

F - Treści programowe oraz liczba godzin na poszczególnych formach zajęć

Lp.	Treści wykładów	Liczba godzin na studiach	
		stacjonarnych	niestacjonarnych
W1	Przedmiot badań fizyki. Modelowanie rzeczywistości. Fizyka jako sposób oglądania świata.	2	1
W2	Oddziaływania podstawowe, ich cechy. Pomiar, jednostki układu SI.	2	1
W3	Rachunek wektorowy w opisie wielkości fizycznych i praw fizyki. Przykłady zastosowań.	2	1
W4	Kinematyka, opis ruchu. Ruch jednostajny, zmienny, harmoniczny.	2	1
W5	Zasady dynamiki Newtona. Prawo powszechnego ciężenia. Pęd ciała. Zasada zachowania pędu. Pojęcie środka masy.	2	1
W6	Rozwiązanie równań ruchu dla szczególnych przypadków. Siły oporu.	2	1
W7	Energia potencjalna i kinetyczna, zasada zachowania energii mechanicznej. Zderzenia.	2	1
W8	Statyka i dynamika płynów: cieczy i gazów. Prawo Archimedesesa, prawo Bernoulliego.	2	1
W9	Zasady termodynamiki. Opis czterech podstawowych przemian termodynamicznych. Informacja ma naturę fizyczną.	2	1
W10	Cykle termodynamiczne, ich sprawności. Wybrane realizacje cykli, ich zastosowania.	2	1
W11	Pole elektryczne i magnetyczne. Własności elektryczne i magnetyczne	2	1

	materii.		
W12	Prawo Gaussa, prawo Faradaya, prawo Ampera. Równania Maxwella. Prąd i pole magnetyczne, podstawy działania urządzeń elektrycznych.	2	1
W13	Fale elektromagnetyczne, ich widmo. Oddziaływanie fal elektromagnetycznych z materią.	2	1
W14	Stara i nowa teoria kwantów. Promieniowanie ciała doskonale czarnego, efekt fotoelektryczny, budowa atomu, dualizm korpuskularno – falowy.	2	1
W15	Zagadnienia fizyki współczesnej. Teoria względności, laser, holografia.	2	1
	Razem liczba godzin wykładów		15

Lp.	Treści ćwiczeń	Liczba godzin na studiach	
		stacjonarnych	niestacjonarnych
C1	Elementy rachunku wektorowego w zastosowaniu do rozwiązywania problemów z fizyki	2	1
C2	Kinematyka jako opis ruchu, rozwiązywania zagadnień opisu ruchu wokół nas	2	1
C3	Zagadnienia dynamiki, siła jako przyczyna ruchu, rozwiązywanie równań ruchu dla szczególnych przypadków, zasady dynamiki Newtona	2	1
C4	Zasady zachowania: pędu i energii mechanicznej w opisie ruchu ciał.	2	1
C5	Statyka i dynamika płynów	2	1
C6	Termodynamika w opisie przemian energii z udziałem pracy i wymiany ciepła.	1	1
C7	Cykle termodynamiczne w opisie układów pracujących w naszym otoczeniu	1	1
C8	Pole elektryczne i magnetyczne, siła działająca na poruszający się ładunek: siła Lorentza, siła elektrodynamiczna	1	1
C9	Równania Maxwella	1	1
C10	Problemy fizyki współczesnej: efekt fotoelektryczny, dualizm korpuskularno-falowy, pesel atomu	1	1
	Razem liczba godzin ćwiczeń	15	10

Lp.	Treści laboratoriów	Liczba godzin na studiach	
		stacjonarnych	niestacjonarnych
L1	Pomiar przyspieszenia ziemskiego metodą wahadła matematycznego	2	1
L2	Badanie własności sprężystych ciał stałych. Prawo Hooke'a	2	1
L3	Bloczek stały, bloczek ruchomy, przykład maszyny prostej	2	1
L4	Pomiar współczynnika załamania światła, wyznaczanie kąta granicznego	2	1
L5	Pomiar ogniskowej soczewki metodą Bessela	2	2
L6	Pomiar ogniskowej soczewki metodą wyznaczania biegu promienia świetlnego	2	2
L7	Sposoby wymiany energii, modelowanie efektu cieplarnianego	3	2
	Razem liczba godzin laboratoriów		

G – Metody oraz środki dydaktyczne wykorzystywane w ramach poszczególnych form zajęć

Forma zajęć	Metody dydaktyczne (wybór z listy)	Środki dydaktyczne
Wykład	M2, Wykład problemowy	Projektor, tablica
Ćwiczenia	M5, 2. Ćwiczenia audytoryjne	Tablica

Laboratoria	M5, 3. ćwiczenia laboratoryjne – wykonanie eksperymentów z wykorzystaniem zestawów laboratoryjnych	Zestawy laboratoryjne w pracowni fizyki
-------------	--	---

H - Metody oceniania osiągnięcia efektów kształcenia na poszczególnych formach zajęć

Forma zajęć	Ocena formująca (F) – wskazuje studentowi na potrzebę uzupełniania wiedzy lub stosowania określonych metod i narzędzi, stymulujące do doskonalenia efektów pracy (wybór z listy)	Ocena podsumowująca (P) – podsumowuje osiągnięte efekty kształcenia (wybór z listy)
Wykład	F2, aktywność podczas wykładów – rozwiązywanie problemów	P1, egzamin pisemny – dwa sprawdziany P1, rozwiązywanie zadań, problemów w trakcie wykładu
Ćwiczenia	F2, obserwacja/aktywność, przygotowanie do zajęć	P2, kolokwium podsumowujące P3, ocena podsumowująca z ocen formujących, uzyskanych w semestrze
Laboratoria	F1, ocena przygotowania do realizacji eksperymentu F2, ocena realizacji eksperymentu F3, ocena sprawozdania podsumowującego wykonany eksperyment	P3, ocena średnia z realizacji eksperymentów i sprawozdań z ćwiczeń

H-1 Metody weryfikacji osiągnięcia przedmiotowych efektów kształcenia (wstawić „x”)

Efekty przedmiotowe	Wykład		Ćwiczenia				Laboratoria				Projekt		
	F2	P1	F2	P2	F1	F2	F3	P3
EPW1	X	X	X	X			X			X			
EPW2	X	X	X	X			X		X	X			
EPW3		X	X	X			X		X	X			
EPU1	X			X				X	X	X			
EPU2	X			X				X	X	X			
EPU3	X			X				X	X	X			
EPK1		X								X			
EPK2		X								X			

I – Kryteria oceniania

Wymagania określające kryteria uzyskania oceny w danym efekcie			
Ocena			
Przedmiotowy efekt kształcenia (EP..)	Dostateczny dostateczny plus 3/3,5	dobry dobry plus 4/4,5	bardzo dobry 5
EPW1	Zna wybrane definicje i zjawiska z zakresu podstawowych zagadnień fizyki i objaśnia je	Zna większość definicji i zjawisk z zakresu podstawowych zagadnień fizyki i objaśnia je	Zna wszystkie wymagane definicje i zjawiska z zakresu podstawowych zagadnień fizyki i objaśnia je
EPW2	Dla wybranych zjawisk z zakresu podstawowych zagadnień fizyki identyfikuje ich cechy	Dla większości zjawisk z zakresu podstawowych zagadnień fizyki identyfikuje ich cechy	Dla wszystkich zjawiska z zakresu podstawowych zagadnień fizyki identyfikuje ich cechy
EPW3	Definiuje wybrane wielkości fizyczne charakteryzujące zachowanie układów, urządzeń i procesów	Definiuje większość wielkości fizycznych charakteryzujących zachowanie układów, urządzeń i procesów	Definiuje wszystkie wymagane wielkości fizyczne charakteryzujące zachowanie układów, urządzeń i procesów
EPU1	Formułuje spójny opis i potrafi zastosować zdobytą wiedzę z fizyki do wybranych zjawisk i procesów wykorzystując umiejętność ich modelowania	Formułuje spójny opis i potrafi zastosować zdobytą wiedzę z fizyki do większości zjawisk i procesów wykorzystując umiejętność ich modelowania	Formułuje spójny opis i potrafi zastosować zdobytą wiedzę z fizyki do wszystkich wymaganych zjawisk i procesów
EPU2	Potrafi rozwiązywać wybrane pokrewne zagadnienia z techniki,	Potrafi rozwiązywać większość pokrewnych zagadnień z	Potrafi rozwiązywać wszystkie wymagane pokrewne zagadnienia z

	troszcząc się o podnoszenie kompetencji zawodowych	techniki, troszcząc się o podnoszenie kompetencji zawodowych	techniki, troszcząc się o podnoszenie kompetencji zawodowych
EPU3	Stosuje posiadaną wiedzę w analizie wybranych zagadnień fizyki	Stosuje posiadaną wiedzę w analizie większości zagadnień fizyki	Stosuje posiadaną wiedzę w analizie wszystkich wymaganych zagadnień fizyki
EPK1	Rozumie, ale nie zna skutków uczenia się przez całe życie i poznania podstaw mechaniki i budowy maszyn, które daje fizyka	Rozumie i zna skutki uczenia się przez całe życie i poznania podstaw mechaniki i budowy maszyn, które daje fizyka	Rozumie i zna skutki oraz pozatechniczne aspekty uczenia się przez całe życie i poznania podstaw mechaniki i budowy maszyn, które daje fizyka
EPK2	Jest świadomy społecznej roli inżyniera nauk technicznych	Jest świadomy społecznej roli inżyniera nauk technicznych w przekazywaniu wiedzy	Jest świadomy społecznej roli inżyniera nauk technicznych w przekazywaniu wiedzy o zastosowaniu jej w rozwiązywaniu podstawowych problemów

J - Forma zaliczenia przedmiotu

Wykład – egzamin pisemny z zagadnień będących treścią wykładów i podstaw realizowanych ćwiczeń i zajęć laboratoryjnych.

Punktacja, oceny (maksymalna liczba punktów 100):

- 50 pkt – 3.0
- 60 pkt – 3.5
- 70 pkt – 4.0
- 80 pkt – 4.5
- 90 pkt – 5.0

Ćwiczenia – ocena aktywności na zajęciach, sprawdziany cząstkowe

Laboratorium – ocena aktywności na laboratorium: przygotowanie do realizacji ćwiczenia, ocena sprawozdań ze zrealizowanych ćwiczeń laboratoryjnych. Studia ST – 5 ćwiczeń, studia NST – 4 ćwiczenia.

K - Literatura przedmiotu

Literatura obowiązkowa:

1. D. Halliday, R. Resnick, J. Walker, *Podstawy Fizyki, 5 tomów*, PWN, Warszawa 2003
2. J. Orear, *Fizyka, 2 tomy*, WNT, Warszawa 1998
3. R. P. Feynman, R. B. Leighton, M. Sands, *Feynmana wykłady z fizyki, 3 tomy*, Warszawa 1972
4. J. Walker, *Podstawy Fizyki. Zbiór zadań*, PWN, Warszawa 2005
5. H. Szydłowski, *Pracownia fizyczna wspomagana komputerem*, PWN, Warszawa 2003

Literatura zalecana / fakultatywna:

1. A. K. Wróblewski, J. A. Zakrzewski, *Wstęp do fizyki, 2 tomy*, PWN, Warszawa 1984.
2. K. Ernst, *Einstein na huśtawce czyli fizyka zabaw, gier i zabawek*, Prószyński i S-ka, Warszawa 2003.
3. A. K. Wróblewski, *Historia fizyki*, PWN, Warszawa 2009
4. Zamieszczone w Internecie wykłady z fizyki z dobrych uczelni krajowych i zagranicznych, tak w formie prezentacji jak i tekstu


L - Obciążenie pracą studenta:

Forma aktywności studenta	Liczba godzin na realizację	
	na studiach stacjonarnych	na studiach niestacjonarnych
Godziny zajęć z nauczycielem/ami	60	35
Konsultacje	1	6
Czytanie literatury	9	14
Przygotowanie do zajęć laboratoryjnych	5	10
Opracowanie sprawozdania z ćwiczeń laboratoryjnych	10	10
Przygotowanie do ćwiczeń	5	10
Przygotowanie do egzaminu	10	15
Suma godzin:	100	100
Liczba punktów ECTS dla przedmiotu (suma godzin : 25 godz.):	4	4

Ł - Informacje dodatkowe

Imię i nazwisko sporządzającego	Dr Wojciech Andrzej Sysło
Data sporządzenia / aktualizacji	4 listopad 2019 roku
Dane kontaktowe (e-mail, telefon)	syslow@poczta.onet.pl
Podpis	

Pozycja w planie studiów (lub kod przedmiotu)	A.7
---	-----

	Wydział	Techniczny
	Kierunek	Inżynieria Bezpieczeństwa
	Poziom studiów	Pierwszego stopnia
	Forma studiów	Stacjonarne/niestacjonarne
	Profil kształcenia	Praktyczny

PROGRAM PRZEDMIOTU/MODUŁU

A - Informacje ogólne

1. Nazwa przedmiotu	Podstawy obliczeń inżynierskich
2. Punkty ECTS	4
3. Rodzaj przedmiotu	Obowiązkowy
4. Język przedmiotu	język polski
5. Rok studiów	I
6. Imię i nazwisko koordynatora przedmiotu oraz prowadzących zajęcia	dr Rafał Różański, mgr Tomasz Walkowiak

B - Formy dydaktyczne prowadzenia zajęć i liczba godzin w semestrze

Nr semestru	Studia stacjonarne	Studia niestacjonarne
Semestr 2	W: 30; Ćw.: 30;	W: 15; Ćw.: 18;
Liczba godzin ogółem	60	33

C - Wymagania wstępne

-

D - Cele kształcenia

Wiedza	
CW1	zapoznanie z podstawowymi zagadnieniami dotyczącymi algebry macierzy, rozwiązywania układów równań, liczb zespolonych, wielomianów, elementów geometrii analitycznej, teorii grafów oraz kombinatoryki w zakresie studiów inżynierskich pierwszego stopnia
Umiejętności	
CU1	wyrobienie umiejętności stosowania w zadaniach podstawowych metod algebry macierzy, rozwiązywania układów równań, liczb zespolonych, wielomianów, elementów geometrii analitycznej, teorii grafów oraz kombinatoryki
Kompetencje społeczne	
CK1	przygotowanie do uczenia się przez całe życie
CK2	wyrobienie umiejętności logicznego i kreatywnego myślenia

E - Efekty kształcenia przedmiotowe i kierunkowe

Przedmiotowy efekt kształcenia (EP) w zakresie wiedzy (W), umiejętności (U) i kompetencji społecznych (K)		Kierunkowy efekt kształcenia
Wiedza (EPW...)		
EPW1	ma podstawową wiedzę z algebry liniowej, geometrii analitycznej, teorii grafów oraz kombinatoryki	K_W01
Umiejętności (EPU...)		
EPU1	pozyskuje i wykorzystuje informacje z literatury z zakresu algebry liniowej i geometrii analitycznej, teorii grafów oraz kombinatoryki	K_U01
EPU2	operuje pojęciami i metodami algebry liniowej i geometrii analitycznej, teorii grafów oraz kombinatoryki oraz potrafi je wykorzystać w zadaniach	K_U06
Kompetencje społeczne (EPK...)		
EPK1	rozumie potrzebę uczenia się i doskonalenia umiejętności przez całe życie	K_K01
EPK2	poprzez analizowanie i wnioskowanie ćwiczy umiejętność kreatywnego myślenia	K_K04

F - Treści programowe oraz liczba godzin na poszczególnych formach zajęć

Lp.	Treści wykładów	Liczba godzin na studiach	
		stacjonarnych	Niestacjonarnych
W1	Macierze.	2	1
W2	Wyznaczniki.	2	1
W3	Macierz odwrotna, równania macierzowe.	2	1
W4	Macierz odwrotna, równania macierzowe.	2	1
W5	Rząd macierzy.	2	1
W6	Układy Cramera.	2	1
W7	Układy Cramera.	2	1
W8	Układy Kroneckera-Capellego.	2	1
W9	Liczby zespolone.	2	1
W10	Wielomiany.	2	1
W11	Rachunek wektorowy.	2	1
W12	Prosta na płaszczyźnie.	2	1
W13	Rachunek zdań.	2	1
W14	Podstawowe pojęcia i twierdzenia teorii grafów.	2	1
W15	Elementy kombinatoryki.	2	1
	Razem liczba godzin wykładów	30	15

Lp.	Treści ćwiczeń	Liczba godzin na studiach	
		stacjonarnych	Niestacjonarnych
C1	Działania na macierzach.	2	1
C2	Obliczanie wyznaczników.	2	1
C3	Obliczanie macierzy odwrotnej.	2	1
C4	Rozwiązywanie układów Cramera.	2	1
C5	Rozwiązywanie układów Kroneckera- Capellego.	2	1
C6	Kolokwium zaliczeniowe	2	2
C7	Działania na liczbach zespolonych. Pierwiastki zespolone n-tego stopnia.	2	1
C8	Działania na liczbach zespolonych. Pierwiastki zespolone n-tego stopnia.	2	2
C9	Obliczanie pierwiastków wielomianów.	2	1
C10	Działania na wektorach.	2	1
C11	Wyznaczanie różnych postaci prostej na płaszczyźnie.	2	1
C12	Sprawdzanie czy schemat jest tautologią.	2	1
C13	Rozwiązywanie zadań za pomocą algorytmów teorii grafów	2	1
C14	Zliczanie elementów zbiorów	2	1
C15	Kolokwium zaliczeniowe	2	2
	Razem liczba godzin ćwiczeń	30	18

G - Metody oraz środki dydaktyczne wykorzystywane w ramach poszczególnych form zajęć

Forma zajęć	Metody dydaktyczne (wybór z listy)	Środki dydaktyczne
Wykład	wykład z wykorzystaniem komputera, materiałów multimedialnych	komputer, projektor
Ćwiczenia	ćwiczenia audytorijne	tablica, pisak, notatnik, długopis

H - Metody oceniania osiągnięcia efektów kształcenia na poszczególnych formach zajęć

Forma zajęć	Ocena formująca (F) – wskazuje studentowi na potrzebę uzupełniania wiedzy lub stosowania określonych metod i narzędzi, stymulujące do doskonalenia efektów pracy (wybór z listy)	Ocena podsumowująca (P) – podsumowuje osiągnięte efekty kształcenia (wybór z listy)
Wykład	F1 – sprawdzian ustny;	P1 – egzamin

	F2 – obserwacja/aktywność;	
Ćwiczenia	F1 – sprawdzian ustny; F2 – obserwacja/aktywność; F5 – ćwiczenia praktyczne;	P2 – kolokwium

H-1 Metody weryfikacji osiągnięcia przedmiotowych efektów kształcenia (wstawić „x”)

Efekty przedmiotowe	Wykład			Ćwiczenia			
	F1	F2	P1	F1	F2	F5	P2
EPW1	x		X	x	x	x	X
EPU1	x		X	x	x	x	X
EPU2	x		X	x	x	x	X
EPK1		x			x	x	
EPK2	x	x		x	x	x	

I – Kryteria oceniania

Wymagania określające kryteria uzyskania oceny w danym efekcie			
Ocena			
Przedmiotowy efekt kształcenia (EP..)	Dostateczny dostateczny plus 3/3,5	dobry dobry plus 4/4,5	bardzo dobry 5
EPW1	opanował najważniejsze elementy wiedzy przekazanej na zajęciach	opanował większość przekazanej na zajęciach wiedzy	opanował całą lub niemal całą przekazaną na zajęciach wiedzę
EPU1	opanował w stopniu podstawowym umiejętność pozyskiwania informacji z literatury w zakresie algebry liniowej i geometrii analitycznej, teorii grafów oraz kombinatoryki	opanował umiejętność pozyskiwania i wykorzystania informacji z literatury w zakresie algebry liniowej i geometrii analitycznej, teorii grafów oraz kombinatoryki	sprawnie pozyskuje i wykorzystuje informacje z literatury w zakresie algebry liniowej i geometrii analitycznej, teorii grafów oraz kombinatoryki
EPU2	stosuje do rozwiązywania zadań najważniejsze poznane na zajęciach narzędzia algebry liniowej i geometrii analitycznej, teorii grafów oraz kombinatoryki	stosuje do rozwiązywania zadań większość poznanych na zajęciach narzędzi algebry liniowej i geometrii analitycznej, teorii grafów oraz kombinatoryki	umie odpowiednio wybrać i stosować do rozwiązywania zadań poznane na zajęciach narzędzia algebry liniowej i geometrii analitycznej, teorii grafów oraz kombinatoryki
EPK1	zna współczesny wymóg cywilizacyjny polegający na uczeniu się przez całe życie	rozumie potrzebę uczenia się i doskonalenia umiejętności przez całe życie	akceptuje i realizuje potrzebę uczenia się i doskonalenia umiejętności przez całe życie
EPK2	potrafi zastosować analizę i wnioskowanie jako formę kreatywnego myślenia	często stosuje analizę i wnioskowanie jako formę kreatywnego myślenia	gdy jest taka potrzeba stosuje analizę i wnioskowanie jako formę kreatywnego myślenia

J – Forma zaliczenia przedmiotu

Wykład – Egzamin; ćwiczenia – zaliczenie z oceną	
Egzamin:	
Trzy zadania za 6, 7 i 7 punktów. Łącznie 20 punktów.. Oceny wg tabeli	
punkty	ocena
19-20	5.0
17-18	4.5
15-16	4.0
13-14	3.5
10-12	3.0
0-9	2.0

Zaliczenie:

Pięć zadań po 4 punkty. Łącznie 20 punktów.. Oceny wg tabeli

punkty	ocena
19-20	5.0
17-18	4.5
15-16	4.0
13-14	3.5
10-12	3.0
0-9	2.0

K – Literatura przedmiotu

Literatura obowiązkowa:

1. Arodz H., K. Rosciszewski, *Algebra i geometria w zadaniach*, Wyd. Znak , Kraków 2005
2. Ławrow. I.A., Ł. L. Maksimowa, *Zadania z teorii mnogości, logiki, matematycznej i teorii algorytmów*, PWN, Warszawa 2004
3. Jurlewicz T., Z. Skoczylas, *Algebra liniowa cz 1 i 2*, Oficyna Wydawnicza GiS, Wrocław 2001
4. Ostrowski T., *Algebra*, PWSZ Gorzów Wielkopolski 2010

Literatura zalecana / fakultatywna:

1. Herdegen T.A., *Wykłady z algebry liniowej i geometrii*, Wyd. Discepto, Kraków 2005
2. 1. Huzar Z., *Elementy logiki dla informatyków*, Wyd. Politechniki Wrocławskiej, Wrocław 2002
3. Jurlewicz T., Z. Skoczylas, *Algebra liniowa Przykłady i zadania, cz 1 i 2*, Oficyna Wydawnicza GiS, Wrocław 2001
4. Kostrikin A.I., J. I. Manin, *Algebra liniowa i geometria*, PWN, Warszawa 1993


L – Obciążenie pracą studenta:

Forma aktywności studenta	Liczba godzin na realizację	
	na studiach stacjonarnych	na studiach niestacjonarnych
Godziny zajęć z nauczycielem/ami	60	33
Czytanie literatury	5	10
Przygotowanie do zajęć	14	20
Przygotowanie do sprawdzianu 1	5	11
Przygotowanie do sprawdzianu 2	5	-
Przygotowanie do egzaminu	10	25
Konsultacje z nauczycielem	1	1
Suma godzin:	100	100
Liczba punktów ECTS dla przedmiotu (suma godzin : 25 godz.):	4	4

Ł – Informacje dodatkowe

Imię i nazwisko sporządzającego	Rafał Różański
Data sporządzenia / aktualizacji	03.06.2019
Dane kontaktowe (e-mail, telefon)	rrozanski@ajp.edu.pl
Podpis	

Pozycja w planie studiów (lub kod przedmiotu)	A.8
---	-----

	Wydział	Techniczny
	Kierunek	Inżynieria Bezpieczeństwa
	Poziom studiów	Pierwszego stopnia
	Forma studiów	Stacjonarne/niestacjonarne
	Profil kształcenia	Praktyczny

PROGRAM PRZEDMIOTU / MODUŁU

A - Informacje ogólne

1. Nazwa przedmiotu	Podstawy kreatywności
2. Punkty ECTS	1
3. Rodzaj przedmiotu	Obowiązkowy
4. Język przedmiotu	język polski
5. Rok studiów	I
6. Imię i nazwisko koordynatora przedmiotu oraz prowadzących zajęcia	Prof. dr hab. inż. Wojciech Kacalak

B - Formy dydaktyczne prowadzenia zajęć i liczba godzin w semestrze

Nr semestru	Studia stacjonarne	Studia niestacjonarne
Semestr 2	W: 15;	W: 10;
Liczba godzin ogółem	15	10

C - Wymagania wstępne

--

D - Cele kształcenia

Wiedza	
CW1	Student potrafi definiować cechy twórczego wyrobu, zna metody i techniki twórczego rozwiązywania problemów, takie jak burza mózgów, chwytty wynalazcze, metod map myśli.
CW2	Student zna metodykę rozwiązywania problemów trudnych i złożonych, potrafi przeprowadzić dekompozycję problemów, wie jak zapewnić ochronę patentową, jak zarządzać wiedzą i jak korzystać z zasobów wiedzy.
Umiejętności	
CU1	Student potrafi zastosować różne metody twórczego rozwiązywania problemów w zadaniach technicznych.
CU2	Student potrafi tworzyć nowe rozwiązania w zakresie koncepcji cech i właściwości użytkowych różnych obiektów technicznych.
Kompetencje społeczne	
CK1	Student potrafi wykorzystywać poznane metody doskonalenia własnej kreatywności do rozwoju własnych możliwości twórczych, a także w zadaniach realizowanych zespołowo i potrafi upowszechniać tę wiedzę w środowisku zawodowym.

E - Efekty kształcenia przedmiotowe i kierunkowe

Przedmiotowy efekt kształcenia (EP) w zakresie wiedzy (W), umiejętności (U) i kompetencji społecznych (K)		Kierunkowy efekt kształcenia
Wiedza (EPW...)		
EPW1	Student posiada wiedzę w zakresie technik twórczego rozwiązywania problemów oraz ich zastosowań. Student zna chwytty wynalazcze i metodykę stosowania poszczególnych metod tworzenia nowych rozwiązań.	K_W11
EPW2	Student posiada wiedzę o zasadach ochrony własności intelektualnej oraz znaczeniu i zasadach ochrony patentowej.	K_W15

Umiejętności (EPU...)		
EPU1	Student potrafi zastosować metody twórczego rozwiązywania problemów do tworzenia nowych koncepcji wyrobów lub ich składników.	K_U21
Kompetencje społeczne (EPK...)		
EPK1	Student posiada kompetencje do oceny znaczenia kreatywności, jako cechy twórczego pracownika i wie jak rozwijać własną kreatywność.	K_K06

F - Treści programowe oraz liczba godzin na poszczególnych formach zajęć

Lp.	Treści wykładów	Liczba godzin na studiach	
		stacjonarnych	Niestacjonarnych
W1	Skutki powszechnej konkurencji i kierunki rozwoju techniki. Oczekiwania dotyczące efektywności produktów. Twórczość. Cechy twórczego wyrobu. Kreatywność. Czynniki decydujące o kreatywności.	2	1
W2	Propagacja i rozwój nowych technologii. Podwyższanie sprawności myślenia. Czynniki utrudniające procesy twórcze. Podstawy technik twórczego rozwiązywania problemów- relacje między celami, metodami i rozwiązaniami. Burza mózgów i jej metodyka.	2	1
W3	Chwyty wynalazcze. Metoda map myśli. Fazy procesów twórczego rozwiązywania problemów. Osiąganie sukcesu. Rozwijanie cech kreatywnego myślenia.	2	1
W4	Metodyka rozwiązywania problemów trudnych i złożonych. Dekompozycja problemów. Przykłady zastosowań metod twórczego rozwiązywania problemów w projektowaniu.	2	1
W5	Zastosowanie wybranych metod do ćwiczeń i ilustracji poznanych technik w monitorowaniu procesów.	2	1
W6	Przykłady zastosowań metod twórczego rozwiązywania problemów w projektowaniu. Zastosowanie wybranych metod do ćwiczeń i ilustracji poznanych technik w monitorowaniu procesów.	2	2
W7	Utwór. Prawo autorskie. Ochrona własności intelektualnej. Nieoczywistość rozwiązań – wynalazki. Patenty i procedury ochrony patentowej.	2	2
W8	Zarządzanie wiedzą. Systemy ochrony danych.	1	1
	Razem liczba godzin wykładów	15	10

G - Metody oraz środki dydaktyczne wykorzystywane w ramach poszczególnych form zajęć

Forma zajęć	Metody dydaktyczne (wybór z listy)	Środki dydaktyczne
Wykład	Wykład multimedialny oraz prezentacja działania aplikacji komputerowych do poszczególnych tematów. Prezentacje przykładowych rozwiązań problemów technicznych.	Wykład multimedialny oraz prezentacja działania aplikacji komputerowych do poszczególnych tematów. Prezentacje przykładowych rozwiązań problemów technicznych.

H - Metody oceniania osiągnięcia efektów kształcenia na poszczególnych formach zajęć

Forma zajęć	Ocena formująca (F) – wskazuje studentowi na potrzebę uzupełniania wiedzy lub stosowania określonych metod i narzędzi, stymulujące do doskonalenia efektów pracy (wybór z listy)	Ocena podsumowująca (P) – podsumowuje osiągnięte efekty kształcenia (wybór z listy)
Wykład	P4 - Ocena aktywności oraz wyników realizacji indywidualnych zadań tworzenia nowych koncepcji wyrobów technicznych.	P5 – Ocena opracowania zestawu nowych rozwiązań wybranego obiektu z zastosowaniem chwytów wynalazczych. – sprawdzian ustny;

H-1 Metody weryfikacji osiągnięcia przedmiotowych efektów kształcenia (wstawić „x”)

Efekty przedmiotowe	Wykład	
	P4	P5
EPW1	x	x

EPW2	x	x
EPU1	x	x
EPK1	X	

I - Kryteria oceniania

Wymagania określające kryteria uzyskania oceny w danym efekcie			
Ocena			
Przedmiotowy efekt kształcenia (EP..)	Dostateczny dostateczny plus 3/3,5	dobry dobry plus 4/4,5	bardzo dobry 5
EPW1	Zna najczęściej stosowane metody twórczego rozwiązywania problemów.	Zna ważniejsze metody twórczego rozwiązywania problemów	Zna wszystkie wymagane metody twórczego rozwiązywania problemów
EPW2	Zna zasady ochrony wynalazków.	Zna podstawy oceny zdolności patentowej rozwiązań.	Zna zasady formułowania zastrzeżeń patentowych.
EPU1	Potrafi opracować kilkanaście dość innowacyjnych rozwiązań dotyczących właściwości wybranego obiektu.	Potrafi opracować kilkanaście dobrych innowacyjnych rozwiązań dotyczących właściwości wybranego obiektu.	opanował umiejętność pozyskiwania danych i zna metody ich analizy omówione na zajęciach, interpretuje wyniki i wyciąga wnioski
EPK1	Potrafi w stopniu dostatecznym zdefiniować możliwości własnego rozwoju w zakresie kreatywności.	Potrafi w stopniu dobrym zdefiniować możliwości własnego rozwoju w zakresie kreatywności....	Potrafi w stopniu bardzo dobrym zdefiniować możliwości własnego rozwoju w zakresie kreatywności

J - Forma zaliczenia przedmiotu

Zaliczenie z oceną

K - Literatura przedmiotu

<p>Literatura obowiązkowa:</p> <p>1. Cempel C.: Inżynieria kreatywności w projektowaniu innowacji. Politechnika Poznańska, Instytut Technologii Eksploatacji, 2013.</p> <p>2. Wust P.: Niepewność i ryzyko. PWN. Warszawa 1995.</p> <p>3. Michalewicz Z., Fogel D.: Jak to rozwiązać czyli nowoczesna heurystyka. WNT, Warszawa, 2006. 5. Góralski A. (red.): Zadanie, metoda, rozwiązanie. WNT, Warszawa, 1982.</p> <p>Literatura zalecana / fakultatywna:</p> <p>Okoń-Horodyńska E., Zachorowska -Mazurkiewicz A. (red.): Innowacje w rozwoju gospodarki i przedsiębiorstw: siły motoryczne i bariery, Instytut Wiedzy i Innowacji, Warszawa 2007.</p>
--


L - Obciążenie pracą studenta:

Forma aktywności studenta	Liczba godzin na realizację	
	na studiach stacjonarnych	na studiach niestacjonarnych
Godziny zajęć z nauczycielem/ami	15	10
Czytanie literatury	4	5
Przygotowanie pracy pisemnej	4	5
Konsultacje z nauczycielem	2	5
Suma godzin:	25	25
Liczba punktów ECTS dla przedmiotu (suma godzin : 25 godz.):	1	1

Ł - Informacje dodatkowe

Imię i nazwisko sporządzającego	Wojciech Kacalak
Data sporządzenia / aktualizacji	03.06.2019
Dane kontaktowe (e-mail, telefon)	wk5@tu.koszalin.pl, 602746380
Podpis	

Pozycja w planie studiów (lub kod przedmiotu)	A.9
---	-----

	Wydział	Techniczny
	Kierunek	Inżynieria Bezpieczeństwa
	Poziom studiów	Pierwszego stopnia
	Forma studiów	Stacjonarne/niestacjonarne
	Profil kształcenia	Praktyczny

PROGRAM PRZEDMIOTU/MODUŁU

A - Informacje ogólne

1. Nazwa przedmiotu	Metody probabilistyczne i statystyka
2. Punkty ECTS	3
3. Rodzaj przedmiotu	obowiązkowy
4. Język przedmiotu	język polski
5. Rok studiów	II
6. Imię i nazwisko koordynatora przedmiotu oraz prowadzących zajęcia	dr Rafał Różański, mgr Tomasz Walkowiak

B - Formy dydaktyczne prowadzenia zajęć i liczba godzin w semestrze

Nr semestru	Studia stacjonarne	Studia niestacjonarne
Semestr 3	W: 15; Ćw.: 30; Lab.: 0; Proj.: 0	W: 10; Ćw.: 18; Lab.: 0; Proj.: 0
Liczba godzin ogółem	45	28

C - Wymagania wstępne

wiedza z zakresu analizy matematycznej, w szczególności definicja i własności funkcji oraz podstawowe metody obliczania całek

D - Cele kształcenia

Wiedza	
CW1	zapoznanie z podstawowymi zagadnieniami rachunku prawdopodobieństwa, statystyki opisowej oraz elementów wnioskowania statystycznego w zakresie studiów inżynierskich pierwszego stopnia
Umiejętności	
CU1	obliczania prawdopodobieństwa zdarzeń; badania niezależności zdarzeń; określania rozkładu zmiennej losowej oraz jej dystrybuanty, wartości oczekiwanej i wariancji; analizowania danych statystycznych, korzystając z narzędzi statystyki opisowej i umiejętności ich interpretacji; wyznaczania przedziałów ufności i estymatorów punktowych
Kompetencje społeczne	
CK1	przygotowanie do uczenia się przez całe życie
CK2	wyrobienie umiejętności logicznego i kreatywnego myślenia

E - Efekty kształcenia przedmiotowe i kierunkowe

Przedmiotowy efekt kształcenia (EP) w zakresie wiedzy (W), umiejętności (U) i kompetencji społecznych (K)		Kierunkowy efekt kształcenia
Wiedza (EPW...)		
EPW1	ma podstawową wiedzę z zakresu rachunku prawdopodobieństwa, statystyki opisowej oraz wnioskowania statystycznego	K_W01
Umiejętności (EPU...)		
EPU1	pozyskuje dane, analizuje je, interpretuje i wyciąga wnioski	K_U01
EPU2	operuje i wykorzystuje pojęcia, metody i modele probabilistyki oraz statystyki	K_U06
Kompetencje społeczne (EPK...)		
EPK1	rozumie potrzebę uczenia się i doskonalenia umiejętności przez całe życie	K_K01
EPK2	poprzez analizowanie i wnioskowanie ćwiczy umiejętność kreatywnego myślenia	K_K04

F - Treści programowe oraz liczba godzin na poszczególnych formach zajęć

Lp.	Treści wykładów	Liczba godzin na studiach	
		stacjonarnych	niestacjonarnych
W1	Zapoznanie z efektami kształcenia, metodami oceniania i kartą przedmiotu.	1	1
W2	Permutacje, wariacje i kombinacje. Zdarzenia losowe i działania na nich.	2	1
W3	Prawdopodobieństwo klasyczne i geometryczne, aksjomatyczna definicja prawdopodobieństwa.	2	1
W4	Niezależność zdarzeń. Prawdopodobieństwo warunkowe i całkowite.	2	1
W5	Rozkład prawdopodobieństwa zmiennej losowej dyskretnej i absolutnie ciągłej.	2	2
W6	Dystrybuanta i jej własności. Wartość oczekiwana i wariancja.	2	1
W7	Metody statystyki opisowej.	2	2
W8	Estymacja punktowa i przedziałowa. Testowanie hipotez.	2	1
	Razem liczba godzin wykładów	15	10

Lp.	Treści ćwiczeń	Liczba godzin na studiach	
		stacjonarnych	niestacjonarnych
C1	Obliczanie liczby możliwych zdarzeń z wykorzystaniem permutacji, wariacji i kombinacji.	2	1
C2	Określanie przestrzeni zdarzeń oraz zdarzeń losowych i wykonywanie działań na nich.	2	-
C3	Obliczanie prawdopodobieństw zdarzeń z wykorzystaniem prawdopodobieństwa klasycznego.	2	2
C4	Obliczanie prawdopodobieństw zdarzeń z wykorzystaniem prawdopodobieństwa geometrycznego.	2	-
C5	Badanie niezależności zdarzeń.	2	2
C6	Obliczanie prawdopodobieństwa warunkowego oraz prawdopodobieństwa całkowitego.	2	-
C7	Zaliczenie.	2	-
C8	Wyznaczanie rozkładu prawdopodobieństwa zmiennej losowej dyskretnej.	2	2
C9	Wyznaczanie rozkładu prawdopodobieństwa zmiennej losowej absolutnie ciągłej.	2	1
C10	Wyznaczanie dystrybuanty zmiennej losowej dyskretnej i rysowanie jej wykresu. Obliczanie wartości oczekiwanej i wariancji zmiennej losowej.	2	2
C11	Obliczanie prawdopodobieństw zdarzeń z wykorzystaniem dystrybuanty	2	2

	rozkładu normalnego standaryzowanego.		
C12	Wyznaczanie szeregów rozdzielczych, wykresów kolumnowych oraz statystyk z próby.	2	2
C13	Wyznaczanie wartości estymatorów punktowych i przedziałów ufności.	2	2
C14	Weryfikowanie hipotez dotyczących wartości oczekiwanej i wariancji.	2	-
C15	Zaliczenie	2	2
	Razem liczba godzin ćwiczeń	30	18

G - Metody oraz środki dydaktyczne wykorzystywane w ramach poszczególnych form zajęć

Forma zajęć	Metody dydaktyczne (wybór z listy)	Środki dydaktyczne
Wykład	wykład z wykorzystaniem komputera, materiałów multimedialnych	komputer, projektor
Ćwiczenia	ćwiczenia audytoryjne	tablica, pisak, notatnik, długopis
Laboratoria	-	-
Projekt	-	-

H - Metody oceniania osiągnięcia efektów kształcenia na poszczególnych formach zajęć

Forma zajęć	Ocena formująca (F) – wskazuje studentowi na potrzebę uzupełniania wiedzy lub stosowania określonych metod i narzędzi, stymulujące do doskonalenia efektów pracy (wybór z listy)	Ocena podsumowująca (P) – podsumowuje osiągnięte efekty kształcenia (wybór z listy)
Wykład	F1 – sprawdzian ustny; F2 – obserwacja/aktywność;	P3 – ocena podsumowująca powstała na podstawie ocen formujących, uzyskanych w semestrze,
Ćwiczenia	F1 – sprawdzian ustny; F2 – obserwacja/aktywność; F5 – ćwiczenia praktyczne;	P2 – kolokwium
Laboratoria	-	-
Projekt	-	-

H-1 Metody weryfikacji osiągnięcia przedmiotowych efektów kształcenia (wstawić „x”)

Efekty przedmiotowe	Wykład			Ćwiczenia			
	F1	F2	P3	F1	F2	F5	P2
EPW1	X		X	X	X	X	X
EPU1	X		X	X	X	X	X
EPU2	X		X	X	X	X	X
EPK1		X	X		X	X	
EPK2	X	X	X	X	X	X	

I – Kryteria oceniania

Wymagania określające kryteria uzyskania oceny w danym efekcie			
Ocena			
Przedmiotowy efekt kształcenia (EP..)	Dostateczny dostateczny plus 3/3,5	dobry dobry plus 4/4,5	bardzo dobry 5
EPW1	opanovał najważniejsze elementy wiedzy przekazanej	opanovał większość przekazanej na zajęciach wiedzy	opanovał całą lub niemal całą przekazaną na zajęciach wiedzę

	na zajęciach		
EPU1	opanował umiejętność pozyskiwania danych i podstawowe metody ich analizy, podejmuje się ich interpretacji i wyciąga wnioski	opanował umiejętność pozyskiwania danych i większość metod ich analizy poznanych na zajęciach, interpretuje je i wyciąga wnioski	opanował umiejętność pozyskiwania danych i zna metody ich analizy omówione na zajęciach, interpretuje wyniki i wyciąga wnioski
EPU2	umie stosować najważniejsze narzędzia probabilistyczne i statystyczne do analizy danych	umie stosować większość poznanych na zajęciach narzędzi probabilistycznych i statystycznych do analizy danych	umie odpowiednio wybierać i stosować poznane na zajęciach narzędzia probabilistyczne i statystyczne do analizy danych
EPK1	zna współczesny wymóg cywilizacyjny polegający na uczeniu się przez całe życie	rozumie potrzebę uczenia się i doskonalenia umiejętności przez całe życie	akceptuje i realizuje potrzebę uczenia się i doskonalenia umiejętności przez całe życie
EPK2	potrafi zastosować analizę i wnioskowanie jako formę kreatywnego myślenia	często stosuje analizę i wnioskowanie jako formę kreatywnego myślenia	gdy jest taka potrzeba stosuje analizę i wnioskowanie jako formę kreatywnego myślenia

J – Forma zaliczenia przedmiotu

Wykład – zaliczenie z oceną; ćwiczenia – zaliczenie z oceną Wykład: zaliczenie na podstawie ocen formujących z wykładu oraz na podstawie zaliczenia z ćwiczeń; Ćwiczenia: Pięć zadań po 4 punkty. Łącznie 20 punktów.. Oceny wg tabeli	
punkty	ocena
19-20	5.0
17-18	4.5
15-16	4.0
13-14	3.5
10-12	3.0
0-9	2.0

K – Literatura przedmiotu

Literatura obowiązkowa: 1. H. Jasiulewicz, W. Kordecki, <i>Rachunek prawdopodobieństwa i statystyka matematyczna. Przykłady i zadania</i> , Oficyna Wyd. GiS, Wrocław 2003.
Literatura zalecana / fakultatywna: 1. W. Kryszicki, J. Bartos, <i>Rachunek prawdopodobieństwa i statystyka matematyczna w zadaniach I, II</i> , PWN, W-a 1995. 2. W. Kordecki, <i>Rachunek prawdopodobieństwa i statystyka matematyczna. Definicje, twierdzenia, wzory</i> ; Oficyna Wyd. GiS, Wrocław 2003. 3. J. Greń, <i>Statystyka matematyczna. Modele i zadania</i> . PWN. Warszawa 1976.


L – Obciążenie pracą studenta:

Forma aktywności studenta	Liczba godzin na realizację	
	na studiach stacjonarnych	na studiach niestacjonarnych
Godziny zajęć z nauczycielem/ami	45	28
Czytanie literatury	4	6
Przygotowanie do zajęć	9	20
Przygotowanie do sprawdzianu 1	8	20
Przygotowanie do sprawdzianu 2	8	-
Konsultacje z nauczycielem	1	1
Suma godzin:	75	75
Liczba punktów ECTS dla przedmiotu (suma godzin : 25 godz.):	3	3

Ł - Informacje dodatkowe

Imię i nazwisko sporządzającego	Rafał Róžański
Data sporządzenia / aktualizacji	03.09.2019
Dane kontaktowe (e-mail, telefon)	rrozanski@ajp.edu.pl
Podpis	

Pozycja w planie studiów (lub kod przedmiotu)	A.10
---	------

	Wydział	Techniczny
	Kierunek	Inżynieria Bezpieczeństwa
	Poziom studiów	Pierwszego stopnia
	Forma studiów	Stacjonarne/niestacjonarne
	Profil kształcenia	Praktyczny

PROGRAM PRZEDMIOTU / MODUŁU

A - Informacje ogólne

1. Nazwa przedmiotu	Język obcy dla inżynierów
2. Punkty ECTS	2
3. Rodzaj przedmiotu	Podstawowy
4. Język przedmiotu	niemiecki /angielski
5. Rok studiów	II
6. Imię i nazwisko koordynatora przedmiotu oraz prowadzących zajęcia	WH

B - Formy dydaktyczne prowadzenia zajęć i liczba godzin w semestrze

Nr semestru	Studia stacjonarne	Studia niestacjonarne
Semestr_4	Ćw.: 30;	Ćw.: 18;
Liczba godzin ogółem	30	18

C - Wymagania wstępne

Student posługuje się językiem obcym na poziomie B2 odpowiadającym standardom określonym dla studiów licencjackich wg Europejskiego Systemu Opisu Kształcenia Językowego.

D - Cele kształcenia

Wiedza	
CW1	przekazanie wiedzy w zakresie wiedzy technicznej obejmującej terminologię, pojęcia, teorie, zasady, metody, techniki, narzędzia i materiały stosowane przy rozwiązywaniu zadań inżynierskich związanych z energetyką, procesami planowania i realizacji eksperymentów, tak w procesie przygotowania z udziałem metod symulacji komputerowych, jak i w rzeczywistym środowisku,
Umiejętności	
CU1	wyrobienie umiejętności w zakresie doskonalenia wiedzy, pozyskiwania i integrowanie informacji z literatury, baz danych i innych źródeł, opracowywania dokumentacji, prezentowania ich i podnoszenia kompetencji zawodowych,
Kompetencje społeczne	
CK1	przygotowanie do uczenia się przez całe życie, podnoszenie kompetencji zawodowych, osobistych i społecznych w zmieniającej się rzeczywistości, podjęcia pracy w sektorze energetycznym ukierunkowanym głównie na produkcję energii elektrycznej,

E - Efekty kształcenia przedmiotowe i kierunkowe

przedmiotowy efekt kształcenia (EP) w zakresie wiedzy (W), umiejętności (U) i kompetencji społecznych (K)		Kierunkowy efekt kształcenia
Wiedza (EPW...)		
EPW1	ma wiedzę ogólną obejmująca kluczowe zagadnienia z energetyki z elementami słownictwa specjalistycznego z zakresu energetyki w języku obcym	K_W05
Umiejętności (EPU...)		
EPU1	potrafi porozumiewać się w języku polskim i obcym stosując specjalistyczną terminologię z zakresu energetyki, przy użyciu różnych technik, zarówno w środowisku	K_U23

	zawodowym jak i innych środowiskach,	
EPU2	posługuje się językiem obcym w stopniu wystarczającym do porozumiewania się, a także czytania ze zrozumieniem również informacji ze słownictwem technicznym z zakresu energetyki,	K_U25
Kompetencje społeczne (EPK...)		
EPK1	rozumie potrzebę uczenia się przez całe życie	K_K01

F - Treści programowe oraz liczba godzin na poszczególnych formach zajęć

Lp.	Treści ćwiczeń	Liczba godzin na studiach	
		stacjonarnych	niestacjonarnych
C1	Energia pierwotna, wtórna i odnawialna.	2	2
C2	Energia pierwotna, wtórna i odnawialna.	2	1
C3	Energia pierwotna, wtórna i odnawialna.	2	1
C4	Działanie i zastosowanie energii elektrycznej.	2	2
C5	Działanie i zastosowanie energii elektrycznej.	2	1
C6	Znaki bezpieczeństwa.	2	1
C7	Budowa i działanie baterii słonecznej.	2	1
C8	Dom ogrzewany energią słoneczną.	2	1
C9	Działanie i zastosowanie prądu elektrycznego.	2	1
C10	Działanie i zastosowanie prądu elektrycznego.	2	1
C11	Działanie nadprzewodników.	2	1
C12	Metody wytwarzania napięcia. Obwód elektryczny. Symbole łącznika.	2	1
C13	Cykle pracy pompy ciepłej.	2	1
C14	Budowa i działanie elektrowni wiatrowej	2	1
C15	Kolokwium zaliczeniowe	2	2
	Razem liczba godzin ćwiczeń	30	18

G - Metody oraz środki dydaktyczne wykorzystywane w ramach poszczególnych form zajęć

Forma zajęć	Metody dydaktyczne	Środki dydaktyczne
Ćwiczenia	<p>M3 - Metoda eksponująca Pokaz materiału audiowizualnego, pokaz prezentacji multimedialnej.</p> <p>M5 - Metoda praktyczna</p> <p>2. Ćwiczenia przedmiotowe:</p> <p>1. czytanie i analiza tekstu źródłowego,</p> <p>4. Ćwiczenia kreacyjne:</p> <p>a) przygotowanie prezentacji</p> <p>5. Ćwiczenia translatorskie i inne:</p> <p>a) ćwiczenia słuchania, mówienia, pisania i czytania, b) ćwiczenia gramatyczne i leksykalne, c) użycie określonych struktur w mowie i piśmie, d) ćwiczenia ze słownictwa, e) dialogi</p>	<ul style="list-style-type: none"> - tablica, - odtwarzacz CD, - projektor, - sprzęt multimedialny, - laptop;

H - Metody oceniania osiągnięcia efektów kształcenia na poszczególnych formach zajęć

Forma zajęć	Ocena formująca (F) - wskazuje studentowi na potrzebę uzupełniania wiedzy lub stosowania określonych metod i narzędzi, stymulujące do doskonalenia efektów pracy	Ocena podsumowująca (P) - podsumowuje osiągnięte efekty kształcenia
Ćwiczenia	F1 - sprawdzian (ustny, pisemny, „wejściówka”,	P3 - ocena podsumowująca powstała

	<p>sprawdzian praktyczny umiejętności, kolokwium cząstkowe, testy pojedynczego lub wielokrotnego wyboru, testy z pytaniami otwartymi),</p> <p>F2 – obserwacja/aktywność (przygotowanie do zajęć, ocena ćwiczeń wykonywanych podczas zajęć i jako pracy własnej, prace domowe itd.),</p> <p>F5 - ćwiczenia praktyczne (ćwiczenia sprawdzające umiejętności, rozwiązywanie zadań, ćwiczenia z wykorzystaniem sprzętu fachowego, projekty indywidualne i grupowe),</p>	na podstawie ocen formujących, uzyskanych w semestrze,
--	---	--

H-1 Metody weryfikacji osiągnięcia przedmiotowych efektów kształcenia

Efekty przedmiotowe	Ćwiczenia			
	F1	F2	F5	P1
EPW1	x	x	x	x
EPU1	x		x	x
EPU2	x	x	x	x
EPK1		x	x	x

I – Kryteria oceniania

Wymagania określające kryteria uzyskania oceny w danym efekcie			
Ocena			
Przedmiotowy efekt kształcenia (EP..)	Dostateczny dostateczny plus 3/3,5	dobry dobry plus 4/4,5	bardzo dobry 5
EPW1	Opanował wiedzę przekazaną w trakcie zajęć oraz pochodzącą z literatury podstawowej. Posiada ograniczoną wiedzę dotyczącą języka formalnego i nieformalnego. Zna wybrane wymagane podstawowe zagadnienia gramatyczne niezbędne do wyrażania i tworzenia podstawowych struktur.	Opanował wiedzę przekazaną w trakcie zajęć oraz pochodzącą z literatury podstawowej i uzupełniającej oraz posiada wiedzę właściwą do uzyskiwania dodatkowych informacji z podanych źródeł. Ma poszerzoną wiedzę dotyczącą zagadnień gramatycznych niezbędnych do wyrażania i posługiwania się wybranymi strukturami.	Opanował wiedzę przekazaną w trakcie zajęć oraz pochodzącą z literatury podstawowej i uzupełniającej oraz posiada wiedzę właściwą do uzyskiwania dodatkowych informacji z różnorodnych źródeł oraz zna sposoby szukania właściwych informacji. Wykazuje się wiedzą wykraczającą poza zakres problemowy zajęć. Ma rozbudowaną i pogłębioną wiedzę dotyczącą zróżnicowanych struktur gramatycznych.
EPU1	Zna wybrane wymagane podstawowe terminy niezbędne do formułowania spójnych i logicznych wypowiedzi związanych z terminologią specjalistyczną. Posiada podstawową wiedzę o normach i regułach w zakresie tworzenia pism z użyciem specjalistycznego języka z zakresu energetyki.	Zna większość wymaganych terminów koniecznych do formułowania spójnych i logicznych wypowiedzi związanych z terminologią specjalistyczną. Ma rozbudowaną wiedzę o normach i regułach w zakresie tworzenia pism z użyciem specjalistycznego języka z zakresu energetyki.	Zna wszystkie wymagane terminy konieczne do formułowania spójnych i logicznych wypowiedzi związanych z terminologią specjalistyczną. Ma wiedzę wykraczającą poza kryteria wyznaczone w toku zajęć realizowanych z zakresu tworzenia pism specjalistycznych z zakresu energetyki.

EPU2	W sposób podstawowy posługuje się terminologią fachową w energetyce.	Poprawnie posługuje się terminologią fachową w energetyce.	Bezbłędnie posługuje się terminologią fachową w energetyce.
EPK1	Rozumie potrzebę uczenia się języka, stosuje ją w praktyce w ograniczonym zakresie w odniesieniu do siebie jak i innych studentów w grupie.	Rozumie potrzebę uczenia się języka przez całe życie, stosuje tę potrzebę w praktyce w odniesieniu do własnej osoby jak i innych studentów w grupie.	Rozumie potrzebę uczenia się przez całe życie i potrafi ją zastosować w praktyce zawodowej, zarówno w odniesieniu do własnej osoby, jak i wszystkich innych studentów w grupie oraz potrafi wykorzystać swoje ambicje dla celów i perspektyw własnej kariery zawodowej.

J - Forma zaliczenia przedmiotu

Zaliczenie z oceną

K - Literatura przedmiotu

Literatura obowiązkowa:

Zettl, E.: Aus moderner Technik und Naturwissenschaft, Hueber Verlag 2003

Literatura zalecana / fakultatywna:

Łuniewska, K.: einFach gut, Kommunikation in Technik und Industrie, Profil 2, PWN i Goethe Institut 1999

Becker, N.: Fachdeutsch Technik Metall und Elektroberufe, Hueber Verlag 1993

Grigull, I / Raven, S.: Geschäftliche Begegnungen B1+, Schubert Verlag 2013

Jabłońska, D.: Energie Roboter Autos Züge, Sachtexte mit Übungen für Deutsch als Fremdsprache, Kraków 2011


L - Obciążenie pracą studenta:

Forma aktywności studenta	Liczba godzin na realizację	
	na studiach stacjonarnych	na studiach niestacjonarnych
Godziny zajęć z nauczycielem/ami	30	18
Konsultacje	2	6
Czytanie literatury	4	6
Przygotowanie do zajęć	10	14
Przygotowanie do zaliczenia przedmiotu	4	6
Suma godzin:	50	50
Liczba punktów ECTS dla przedmiotu (suma godzin : 25 godz.):	2	2

Ł - Informacje dodatkowe

Imię i nazwisko sporządzającego	Piotr kotek
Data sporządzenia / aktualizacji	2 czerwca 2019 r.
Dane kontaktowe (e-mail, telefon)	pkotek@ajp.edu.pl
Podpis	<i>Piotr Kotek</i>

Pozycja w planie studiów (lub kod przedmiotu)	A.11
---	------

	Wydział	Techniczny
	Kierunek	Inżynieria Bezpieczeństwa
	Poziom studiów	Pierwszego stopnia
	Forma studiów	Stacjonarne/niestacjonarne
	Profil kształcenia	Praktyczny

PROGRAM PRZEDMIOTU / MODUŁU

A - Informacje ogólne

1. Nazwa przedmiotu	Podstawy ekonomii dla inżynierów
2. Punkty ECTS	1
3. Rodzaj przedmiotu	Obowiązkowy
4. Język przedmiotu	język polski
5. Rok studiów	III
6. Imię i nazwisko koordynatora przedmiotu oraz prowadzących zajęcia	Dr Magdalena Pawlenia

B - Formy dydaktyczne prowadzenia zajęć i liczba godzin w semestrze

Nr semestru	Studia stacjonarne	Studia niestacjonarne
Semestr 5	W: 15;	W: 10;
Liczba godzin ogółem	15	10

C - Wymagania wstępne

-

D - Cele kształcenia

Wiedza	
CW1	Wyposażenie studenta w wiedzę z zakresu podstaw ekonomii, w szczególności w wiedzę dotyczącą mechanizmu rynkowego, pojęcia równowagi rynkowej oraz roli konsumentów, przedsiębiorstw i państwa w gospodarce.
Umiejętności	
CU1	Zdobycie umiejętności rozpoznawania, analizowania i oceniania występujących zjawisk gospodarczych.
Kompetencje społeczne	
CK1	Kształtowanie postaw etyczno-społecznych studenta

E - Efekty kształcenia przedmiotowe i kierunkowe

Przedmiotowy efekt kształcenia (EP) w zakresie wiedzy (W), umiejętności (U) i kompetencji społecznych (K)		Kierunkowy efekt kształcenia
Wiedza (EPW...)		
EPW1	Student definiuje podstawowe pojęcia ekonomiczne, ma wiedzę na temat funkcjonowania podmiotów gospodarujących (konsumentów i przedsiębiorstw) i podejmowania przez nie decyzji ekonomicznych. Student ma wiedzę na temat roli państwa w gospodarce rynkowej.	K_W16, K_W17
Umiejętności (EPU...)		
EPU1	Student potrafi obserwować i analizować zachodzące zjawiska gospodarcze, politykę gospodarczą prowadzoną przez państwo, oceniać	K_U09

	jej wpływ na sytuację społeczno-ekonomiczną.	
Kompetencje społeczne (EPK...)		
EPK1	Student podejmuje decyzje ekonomiczne oraz przewiduje ich konsekwencje.	K_K05

F - Treści programowe oraz liczba godzin na poszczególnych formach zajęć

Lp.	Treści wykładów	Liczba godzin na studiach	
		stacjonarnych	niestacjonarnych
W1	Ekonomia jako nauka	1	1
W2	Podstawy gospodarki rynkowej – popyt, podaż, równowaga rynkowa.	2	1
W3	Główne kategoria makroekonomiczne – PKB, PNB	2	1
W4	Rola państwa w gospodarce Budżet państwa	2	1
W6	Cykle koniunkturalne	2	1
W7	Bezrobocie, inflacja	2	1
W8	Zakładanie własnej działalności gospodarczej	2	2
W9	Kolokwium zaliczeniowe	2	2
Razem liczba godzin wykładów		15	10

G - Metody oraz środki dydaktyczne wykorzystywane w ramach poszczególnych form zajęć

Forma zajęć	Metody dydaktyczne (wybór z listy)	Środki dydaktyczne
Wykład	M1 - wykład informacyjny	projektor

H - Metody oceniania osiągnięcia efektów kształcenia na poszczególnych formach zajęć

Forma zajęć	Ocena formująca (F) – wskazuje studentowi na potrzebę uzupełniania wiedzy lub stosowania określonych metod i narzędzi, stymulujące do doskonalenia efektów pracy (wybór z listy)	Ocena podsumowująca (P) – podsumowuje osiągnięte efekty kształcenia (wybór z listy)
Wykład	F2 – obserwacja, aktywność	P2 – kolokwium pisemne

H-1 Metody weryfikacji osiągnięcia przedmiotowych efektów kształcenia (wstawić „x”)

Efekty przedmiotowe	Wykład	
	F2	P2
EPW1	X	x
EPU1	X	x
EPK1	x	X

I - Kryteria oceniania

Wymagania określające kryteria uzyskania oceny w danym efekcie			
Ocena			
Przedmiotowy efekt kształcenia (EP..)	Dostateczny dostateczny plus 3/3,5	dobry dobry plus 4/4,5	bardzo dobry 5
EPW1	Opanował w sposób zadawalający materiał przekazany na wykładzie i ma podstawową wiedzę z zakresu podstaw ekonomii.	Dobrze opanował materiał przekazany na wykładzie i ma szeroką wiedzę z zakresu podstaw ekonomii.	Bardzo dobrze opanował materiał przekazany na wykładzie i ma poszerzoną wiedzę z zakresu podstaw ekonomii.
EPU1	Identyfikuje niektóre problemy oraz zjawiska z zakresu podstaw ekonomii.	Identyfikuje większość problemów oraz zjawisk z zakresu podstaw ekonomii.	Identyfikuje wszystkie problemy oraz zjawiska z zakresu podstaw ekonomii.
EPK1	Realizuje (również w grupie) powierzone zadania, w sposób zadawalający przedstawia	Realizuje (również w grupie) powierzone zadanie, czytelnie i ciekawie przedstawia	Realizuje (również w grupie) przejmując w niej przywództwo, czytelnie i ciekawie przedstawia

	rezultaty swojej pracy, jest jednak mało aktywny i zaangażowany	rezultaty swojej pracy, jest aktywny i zaangażowany	rezultaty swojej pracy podejmując w nich dyskusję jest bardzo aktywny i zaangażowany
--	---	---	--

J - Forma zaliczenia przedmiotu

Zaliczenie z oceną

K - Literatura przedmiotu

Literatura obowiązkowa: 1. Podstawy ekonomii, red. nauk. Roman Milewski, Wydawnictwo Naukowe PWN, Warszawa 2005.
Literatura zalecana / fakultatywna: 1. Makro- i mikroekonomia: podstawowe problemy, red. nauk. S. Marciniak; Wydaw. Naukowe PWN, Warszawa 2002.


L - Obciążenie pracą studenta:

Forma aktywności studenta	Liczba godzin na realizację	
	na studiach stacjonarnych	na studiach niestacjonarnych
Godziny zajęć z nauczycielem/ami	15	10
Czytanie literatury	5	5
Przygotowanie do zaliczenia	5	10
Suma godzin:	25	25
Liczba punktów ECTS dla przedmiotu (suma godzin : 25 godz.):	1	1

Ł - Informacje dodatkowe

Imię i nazwisko sporządzającego	Magdalena Pawlenia
Data sporządzenia / aktualizacji	14.05.2019
Dane kontaktowe (e-mail, telefon)	mpawlenia@ajp.edu.pl
Podpis	

Pozycja w planie studiów (lub kod przedmiotu)	A.12
---	------

	Wydział	Techniczny
	Kierunek	Inżynieria Bezpieczeństwa
	Poziom studiów	Pierwszego stopnia
	Forma studiów	Stacjonarne/niestacjonarne
	Profil kształcenia	Praktyczny

PROGRAM PRZEDMIOTU/MODUŁU

A - Informacje ogólne

1. Nazwa przedmiotu	Ochrona własności intelektualnych
2. Punkty ECTS	1
3. Rodzaj przedmiotu	Podstawowy
4. Język przedmiotu	Polski
5. Rok studiów	III
6. Imię i nazwisko koordynatora przedmiotu oraz prowadzących zajęcia	mgr Marcin Szott

B - Formy dydaktyczne prowadzenia zajęć i liczba godzin w semestrze

Nr semestru	Studia stacjonarne	Studia niestacjonarne
Semestr_6	W: 15;	W: 10;
Liczba godzin ogółem		

C - Wymagania wstępne

--

D - Cele kształcenia

Wiedza	
CW1	przekazanie podstawowej wiedzy z zakresu prawa autorskiego i praw pokrewnych oraz własności przemysłowej
Umiejętności	
CU1	wykształcenie umiejętności samodzielnego gromadzenia i przetwarzania informacji, poszerzania wiedzy i rozwiązywania problemów zawodowych w zakresie prawa autorskiego i praw pokrewnych oraz własności przemysłowej
Kompetencje społeczne	
CK1	rozwijanie umiejętności gwarantujących możliwość dalszego samokształcenia w zakresie prawa autorskiego i praw pokrewnych oraz własności przemysłowej

E - Efekty kształcenia przedmiotowe i kierunkowe

Przedmiotowy efekt kształcenia (EP) w zakresie wiedzy (W), umiejętności (U) i kompetencji społecznych (K)		Kierunkowy efekt kształcenia
Wiedza (EPW...)		
EPW1	student zna i rozumie podstawowe pojęcia i zasady z zakresu ochrony własności przemysłowej i prawa autorskiego oraz potrafi korzystać z zasobów informacji patentowej	K_W15
EPW2	student ma podstawową wiedzę niezbędną do rozumienia prawnych uwarunkowań działalności inżynierskiej w zakresie prawa autorskiego i praw pokrewnych oraz własności przemysłowej	K_W16
Umiejętności (EPU...)		

EPU1	potrafi pozyskiwać informacje z literatury, w tym z ustawy o prawie autorskim i prawach pokrewnych oraz ustawy Prawo własności przemysłowej; potrafi integrować uzyskane informacje, dokonywać ich interpretacji, a także wyciągać wnioski oraz formułować i uzasadniać opinie	K_U01
EPU2	student potrafi dostrzegać aspekty pozatechniczne, w tym prawne przy projektowaniu, stosowaniu systemów i urządzeń energetycznych	K_U09
Kompetencje społeczne (EPK...)		
EPK1	prawidłowo identyfikuje i rozstrzyga dylematy w zakresie ochrony własności intelektualnej związane z wykonywaniem zawodu	K_K06

F - Treści programowe oraz liczba godzin na poszczególnych formach zajęć

Lp.	Treści wykładów	Liczba godzin na studiach	
		stacjonarnych	niestacjonarnych
W1	źródła prawa autorskiego i praw pokrewnych	2	1
W2	pojęcie oraz kategorie utworów, podmiot i przedmiot ochrony - utwór jako rezultat twórczości autora, autorskie prawa osobiste - tzw. autorskie dobra osobiste	2	1
W3	autorskie prawa majątkowe - <i>rozwiązywanie i omawianie konkretnych przypadków prawnych, będących przedmiotem rozstrzygnięcia np.: sądu lub innego organu administracyjnego</i>	2	1
W4	ograniczenia treści autorskich praw majątkowych oraz regulacje szczególne, zasada wolności kontraktowej i jej ograniczenia, zwalczanie nieuczciwej konkurencji	2	1
W5	ochrona projektów wynalazczych - pojęcie i zasady ochrony wynalazków, wzorów użytkowych, wzorów przemysłowych, topografii układów scalonych, racjonalizacja, prawa wyłączne i ich zakres - patent, prawo ochronne, prawo z rejestracji	2	2
W6	ochrona oznaczeń i innych dóbr - pojęcie i zasady ochrony znaków towarowych, oznaczenia geograficzne, produkty regionalne, nowe odmiany roślin i nowe rasy zwierząt	2	2
W7	plagiat, piractwo oraz odpowiedzialność cywilnoprawna, karna i administracyjna z tytułu naruszenia własności przemysłowej - <i>rozwiązywanie i omawianie konkretnych przypadków prawnych, będących przedmiotem rozstrzygnięcia np.: sądu lub innego organu administracyjnego</i>	3	2
Razem liczba godzin wykładów		15	10

G - Metody oraz środki dydaktyczne wykorzystywane w ramach poszczególnych form zajęć

Forma zajęć	Metody dydaktyczne (wybór z listy)	Środki dydaktyczne
Wykład	M1 - wykład informacyjny, prelekcja, referat, objaśnienie, wyjaśnienie M3 - pokaz materiału audiowizualnego, pokaz prezentacji multimedialnej M5 - przegląd literatury przedmiotu	projektor

H - Metody oceniania osiągnięcia efektów kształcenia na poszczególnych formach zajęć

Forma zajęć	Ocena formująca (F) - wskazuje studentowi na potrzebę uzupełniania wiedzy lub stosowania określonych metod i narzędzi, stymulujące do doskonalenia efektów pracy (wybór z listy)	Ocena podsumowująca (P) - podsumowuje osiągnięte efekty kształcenia (wybór z listy)
Wykład	F2 - obserwacja/aktywność F3 - praca pisemna (sprawozdanie lub pisemna analiza problemu)	P3 - ocena podsumowująca powstała na podstawie ocen formujących, uzyskanych w semestrze,

H-1 Metody weryfikacji osiągnięcia przedmiotowych efektów kształcenia (wstawić „x”)

Efekty przedmiotowe	Wykład			
	Metoda oceny obserwacja/aktywność	Metoda oceny praca pisemna	Metoda oceny kolokwium	Ocena podsumowująca powstała na podstawie ocen formujących, uzyskanych w semestrze
EPW1	X	X	X	X
EPW2	X	X	X	X
EPU1	X	X		X
EPU2	X	X		X
EPK1	X	X		X

I - Kryteria oceniania

Wymagania określające kryteria uzyskania oceny w danym efekcie			
Ocena			
Przedmiotowy efekt kształcenia (EP..)	Dostateczny dostateczny plus 3/3,5	Dobry dobry plus 4/4,5	bardzo dobry 5
EPW1	Zna i rozumie wybrane terminy obejmujące podstawowe pojęcia i zasady z zakresu ochrony własności przemysłowej i prawa autorskiego oraz potrafi korzystać z zasobów informacji patentowej	Zna większość terminów obejmujących podstawowe pojęcia i zasady z zakresu ochrony własności przemysłowej i prawa autorskiego oraz potrafi korzystać z zasobów informacji patentowej	Zna wszystkie wymagane terminy obejmujące podstawowe pojęcia i zasady z zakresu ochrony własności przemysłowej i prawa autorskiego oraz potrafi korzystać z zasobów informacji patentowej
EPW2	Rozumie wybrane podstawowe pojęcia niezbędne do rozumienia prawnych uwarunkowań działalności inżynierskiej w zakresie prawa autorskiego i praw pokrewnych oraz własności przemysłowej	Rozumie większość podstawowych pojęć niezbędnych do rozumienia prawnych uwarunkowań działalności inżynierskiej w zakresie prawa autorskiego i praw pokrewnych oraz własności przemysłowej	Rozumie wszystkie podstawowe pojęcia niezbędne do rozumienia prawnych uwarunkowań działalności inżynierskiej w zakresie prawa autorskiego i praw pokrewnych oraz własności przemysłowej
EPU1	Nie potrafi pozyskiwać informacje z literatury, w tym z ustawy o prawie autorskim i prawach pokrewnych oraz ustawy Prawo własności przemysłowej; nie potrafi integrować uzyskane informacje, dokonywać ich interpretacji, a także wyciągać wnioski oraz formułować i uzasadniać opinie	Potrafi pozyskiwać informacje z literatury, w tym z ustawy o prawie autorskim i prawach pokrewnych oraz ustawy Prawo własności przemysłowej; nie potrafi integrować uzyskane informacje, dokonywać ich interpretacji, a także wyciągać wnioski oraz formułować i uzasadniać opinie	Potrafi pozyskiwać informacje z literatury, w tym z ustawy o prawie autorskim i prawach pokrewnych oraz ustawy Prawo własności przemysłowej; potrafi integrować uzyskane informacje, dokonywać ich interpretacji, a także wyciągać wnioski oraz formułować i uzasadniać opinie

EPU2	potrafi dostrzegać w stopniu podstawowym aspekty pozatechniczne, w tym prawne przy projektowaniu, stosowaniu systemów i urządzeń energetycznych	potrafi dostrzegać większość aspektów pozatechnicznych, w tym prawnych przy projektowaniu, stosowaniu systemów i urządzeń energetycznych	potrafi dostrzegać wszystkie aspekty pozatechniczne, w tym prawne przy projektowaniu, stosowaniu systemów i urządzeń energetycznych
EPK1	prawidłowo identyfikuje ale nie potrafi rozstrzygać dylematów w zakresie ochrony własności intelektualnej związanych z wykonywaniem zawodu	prawidłowo identyfikuje i potrafi rozstrzygać wybrane dylematy w zakresie ochrony własności intelektualnej związane z wykonywaniem zawodu	prawidłowo identyfikuje i potrafi rozstrzygać wszystkie dylematy w zakresie ochrony własności intelektualnej związane z wykonywaniem zawodu

J - Forma zaliczenia przedmiotu

Zaliczenie z oceną

K - Literatura przedmiotu

Literatura obowiązkowa:
1. Ustawa z dnia 4 lutego 1994 r. o prawie autorskim i prawach pokrewnych (tj. Dz. U. z 2018 r. poz. 1191, ze zm.).
2. Ustawa z dnia 30 czerwca 2000 r. Prawo własności przemysłowej (tj. Dz. U. z 2017 r. poz. 776).
Literatura zalecana / fakultatywna:
1. G. Michniewicz, Ochrona własności intelektualnej – podręcznik, Wydanie 3, C.H. Beck 2016.


L - Obciążenie pracą studenta:

Forma aktywności studenta	Liczba godzin na realizację	
	na studiach stacjonarnych	na studiach niestacjonarnych
Godziny zajęć z nauczycielem	15	10
Konsultacje	1	3
Czytanie literatury	5	5
Przygotowanie do pracy pisemnej	4	7
Suma godzin:	25	25
Liczba punktów ECTS dla przedmiotu (suma godzin : 25 godz.):	1	1

Ł - Informacje dodatkowe

Imię i nazwisko sporządzającego	mgr Marcin Szott
Data sporządzenia / aktualizacji	27 grudnia 2021 r.
Dane kontaktowe (e-mail, telefon)	szottmarcin@gmail.com 500-779-213
Podpis	

Pozycja w planie studiów (lub kod przedmiotu)	A.13
---	------

	Wydział	Techniczny
	Kierunek	Inżynieria Bezpieczeństwa
	Poziom studiów	Pierwszego stopnia
	Forma studiów	Stacjonarne/niestacjonarne
	Profil kształcenia	Praktyczny

PROGRAM PRZEDMIOTU/MODUŁU

A - Informacje ogólne

1. Nazwa przedmiotu	Prawo i normy w inżynierii bezpieczeństwa
2. Punkty ECTS	2
3. Rodzaj przedmiotu	Obowiązkowy
4. Język przedmiotu	Polski
5. Rok studiów	IV
6. Imię i nazwisko koordynatora przedmiotu oraz prowadzących zajęcia	Ewelina Mazurak -Januchowska

B - Formy dydaktyczne prowadzenia zajęć i liczba godzin w semestrze

Nr semestru	Studia stacjonarne	Studia niestacjonarne
Semestr 7	W: 15, Ćw. 15	W: 10; Ćw: 10
Liczba godzin ogółem	30	20

C - Wymagania wstępne

Wiedza podstawowa w zakresie zagadnień BHP.

D - Cele kształcenia

Wiedza	
CW1	Zapoznanie studentów z podstawami wiedzy w zakresie prawa oraz normalizacji zarządzania systemem bezpieczeństwa i higieną pracy.
Umiejętności	
CU1	Wyrobienie umiejętności stosowania przepisów prawnych, identyfikacji zagrożeń i oceny ryzyka, niezbędnych do skutecznego zarządzania w dziedzinie bezpieczeństwa i higieny pracy.
Kompetencje społeczne	
CK1	Wyrobienie umiejętności: współpracy, zaangażowania, świadomości oraz natychmiastowego reagowania w sytuacjach kryzysowych

E - Efekty kształcenia przedmiotowe i kierunkowe

Przedmiotowy efekt kształcenia (EP) w zakresie wiedzy (W), umiejętności (U) i kompetencji społecznych (K)		Kierunkowy efekt kształcenia
Wiedza (EPW...)		
EPW1	ma wiedzę z zakresu prawa oraz norm stosowanych w dziedzinie bezpieczeństwa i higieny pracy	K_W03
EPW2	ma wiedzę ogólną obejmującą kluczowe zagadnienia systemu zarządzania BHP zgodnie z polską normą	K_W05
Umiejętności (EPU...)		
EPU1	potrafi samodzielnie pozyskiwać informacje na temat zmieniających się przepisów, a także dokonywać ich interpretacji, wraz z wyciąganiem wniosków oraz argumentowaniem i uzasadnianiem	K_U03
Kompetencje społeczne (EPK...)		
EPK1	ma świadomość ważności zagadnień i rozumie potrzebę posiadania umiejętności pracy w zespole, jak również dysponuje zdolnością szybkiego reagowania w sytuacji kryzysowej	K_K02

F - Treści programowe oraz liczba godzin na poszczególnych formach zajęć

Lp.	Treści wykładów	Liczba godzin na studiach	
		stacjonarnych	Niestacjonarnych
W1	Definicja i prawne aspekty systemu zarządzania bezpieczeństwem i higieną pracy - Wymagania i wytyczne stosowania.	1	1
W2	Akredytacja, certyfikacja, normalizacja oraz ocena zgodności – znajomość przepisów o <i>systemach oceny zgodności i nadzoru rynku</i>	2	1
W3	Struktura organizacyjna, planowanie, odpowiedzialność - znajomość zagadnień w kontekście przepisów BHP	2	1
W4	Zasady postępowania, procedura, procesy i zasady potrzebne do opracowania systemów, wdrażanie, realizowanie, przegląd i utrzymywanie polityki bezpieczeństwa i higieny pracy.	2	1
W5	Identyfikacja czynników zewnętrznych i wewnętrznych wpływających na osiągnięcie oczekiwanych wyników oraz ocenę związanych z nimi ryzyk.	2	1
W6	Dostosowanie systemu zarządzania BHP do zmieniającego się otoczenia	2	1
W7	Umiejętność monitorowania i oceny procesów zarządzania oraz osiągniętych wyników	2	1
W8	Integracja normy systemu zarządzania BHP z innymi systemami zarządzania (w tym zarządzania jakością oraz zarządzania środowiskiem)	1	1
W9	Test sprawdzający wiedzę	1	1
	Razem liczba godzin wykładów	15	10

Lp.	Treści ćwiczeń	Liczba godzin na studiach	
		stacjonarnych	Niestacjonarnych
C1	Analiza norm z zakresu bezpieczeństwa i higieny pracy.	1	1
C2	Planowanie wdrożenia systemu zarządzania bezpieczeństwem i higieną pracy	2	1
C3	Czynniki wpływające na system zarządzania bezpieczeństwem i higieną pracy w przedsiębiorstwie	2	1
C4	Zastosowanie modelu systemu zarządzania bezpieczeństwem i higieną pracy	2	1
C5	Przegląd dokumentów niezbędnych do przygotowania arkuszy oceny z zakresu wymagań ujętych w dyrektywach	2	1
C6	Dobre praktyki - proces wdrażania wymagań w zakresie bezpieczeństwa i higieny pracy na przykładach	2	1
C7	Umiejętność wykorzystania wyników przeglądu systemu	2	1
C8	Analiza dokumentacji pokontrolnych - protokoły NIK	1	1
CW9	Zaliczenie	1	1
	Razem liczba godzin wykładów	15	10

G - Metody oraz środki dydaktyczne wykorzystywane w ramach poszczególnych form zajęć

Forma zajęć	Metody dydaktyczne (wybór z listy)	Środki dydaktyczne
Wykład	M1 - wykład informacyjny, prelekcja, referat, objaśnienie, wyjaśnienie M3 - pokaz materiału audiowizualnego, pokaz prezentacji multimedialnej M5 - przegląd literatury przedmiotu	Komputer, projektor
Ćwiczenia	M1 - wykład informacyjny, prelekcja, referat, objaśnienie, wyjaśnienie M3 - pokaz materiału audiowizualnego, pokaz prezentacji multimedialnej M5 - przegląd literatury przedmiotu	Komputer, projektor

H - Metody oceniania osiągnięcia efektów kształcenia na poszczególnych formach zajęć

Forma zajęć	Ocena formująca (F) - wskazuje studentowi na potrzebę uzupełniania wiedzy lub stosowania określonych metod i narzędzi, stymulujące do doskonalenia efektów pracy (wybór z listy)	Ocena podsumowująca (P) - podsumowuje osiągnięte efekty kształcenia (wybór z listy)
Wykład	F2 - obserwacja, aktywność	P1 - zaliczenie
Ćwiczenia	F2 - obserwacja, aktywność	P1 - zaliczenie

H-1 Metody weryfikacji osiągnięcia przedmiotowych efektów kształcenia (wstawić „x”)

Efekty przedmiotowe	Wykład		Ćwiczenia	
	P1	F2	P1	F2

EPW1	X	x	X	x
EPW2	X	x	X	x
EPU1	x	x	x	x
EPK1	X	x	X	x

I - Kryteria oceniania

Wymagania określające kryteria uzyskania oceny w danym efekcie			
Ocena			
Przedmiotowy efekt kształcenia (EP..)	Dostateczny dostateczny plus 3/3,5	Dobry dobry plus 4/4,5	bardzo dobry 5
EPW1	Zna i rozumie wybrane terminy obejmujące podstawowe pojęcia z zakresu prawa oraz norm stosowanych w dziedzinie <i>bezpieczeństwa i higieny pracy</i>	Zna większość terminów obejmujących podstawowe pojęcia z zakresu prawa oraz norm stosowanych w dziedzinie <i>bezpieczeństwa i higieny pracy</i>	Zna wszystkie wymagane terminy obejmujące podstawowe pojęcia z zakresu prawa oraz norm stosowanych w dziedzinie <i>bezpieczeństwa i higieny pracy</i>
EPW2	Rozumie wybrane podstawowe pojęcia obejmujące zagadnienia systemu zarządzania BHP zgodnie z normą PN-ISO	Rozumie większość podstawowych pojęć obejmujących zagadnienia systemu zarządzania BHP zgodnie z normą PN-ISO	Rozumie wszystkie podstawowe pojęcia obejmujące zagadnienia systemu zarządzania BHP zgodnie z normą PN-ISO
EPU1	Ma trudności z samodzielnym pozyskiwaniem informacji na temat zmieniających się przepisów, a także kłopoty z ich interpretacją	Potrafi samodzielnie pozyskiwać informacje na temat zmieniających się przepisów, jednakże ma kłopoty z ich samodzielną interpretacją	Potrafi samodzielnie pozyskiwać informacje na temat zmieniających się przepisów, wraz z wyciągnięciem wniosków oraz argumentowaniem i uzasadnianiem
EPK1	Ma świadomość ważności zagadnień, jednakże nie posiada zdolności szybkiego reagowania w sytuacji kryzysowej, jak również nie opanował umiejętności pracy w zespole	Ma świadomość ważności zagadnień i rozumie potrzebę posiadania umiejętności pracy w zespole	Ma świadomość ważności zagadnień i rozumie potrzebę posiadania umiejętności pracy w zespole, jak również dysponuje zdolnością szybkiego reagowania w sytuacji kryzysowej

J - Forma zaliczenia przedmiotu

<p>Egzamin 60 - 66 % - ocena dostateczna 67 - 70 % - ocena dostateczna + 71 - 78 % - ocena dobra 79 - 85% - ocena dobra + 86 - 100% - ocena bardzo dobra</p>
--

K - Literatura przedmiotu

<p>Literatura obowiązkowa: 1. Ustawa z dnia 13 kwietnia 2016 r. o systemach oceny zgodności i nadzoru rynku (Dz.U. z 2019, poz. 544)</p>
--

2. Ustawa z dnia 30 sierpnia 2002 r. o systemie oceny zgodności (Dz.U. z 2019, poz. 155)
Literatura zalecana / fakultatywna: 1. B. Rączkowski , BHP w praktyce - podręcznik, ODDK Gdańsk

L - Obciążenie pracą studenta:

Forma aktywności studenta	Liczba godzin na realizację	
	na studiach stacjonarnych	na studiach niestacjonarnych
Godziny zajęć z nauczycielem	30	15
Konsultacje	2	1
Czytanie literatury	10	10
Przygotowanie do egzaminu	20	20
Suma godzin:	50	50
Liczba punktów ECTS dla przedmiotu (suma godzin : ... godz.):	2	2

Ł - Informacje dodatkowe

Imię i nazwisko sporządzającego	Ewelina Mazurak-Januchowska
Data sporządzenia / aktualizacji	
Dane kontaktowe (e-mail, telefon)	
Podpis	