	Wydział	Techniczny
	Kierunek	Inżynieria bezpieczeństwa
	Poziom studiów	Pierwszego stopnia
	Forma studiów	Stacjonarne/niestacjonarne
	Profil kształcenia	Praktyczny
Pozycja w planie studiów (lub kod przedmiotu)		A.1

PROGRAM PRZEDMIOTU / MODUŁU

A - Informacje ogólne

1. Nazwa przedmiotu	Język obcy
2. Punkty ECTS	6
3. Rodzaj przedmiotu	Podstawowy
4. Język przedmiotu	niemiecki /angielski /rosyjski/francuski
5. Rok studiów	I, II
6. Imię i nazwisko koordynatora przedmiotu oraz prowadzących zajęcia	WH

B - Formy dydaktyczne prowadzenia zajęć i liczba godzin w semestrze

Nr semestru	Studia stacjonarne	Studia niestacjonarne
Semestr_1	Ćw.: 30;	Ćw.: 18;
Semestr_2	Ćw.: 30;	Ćw.: 18;
Semestr_3	Ćw.: 30;	Ćw.: 18;
Liczba godzin ogółem	90	54

C - Wymagania wstępne

Student posiada podstawową wiedzę, umiejętności i kompetencje społeczne z języka obcego odpowiadające standardom egzaminacyjnym określonym dla szkół ponadgimnazjalnych.

D - Cele kształcenia

Wiedza	
CW1	przekazanie wiedzy w zakresie wiedzy technicznej obejmującej terminologię, pojęcia, teorie, zasady, metody, techniki, narzędzia i materiały stosowane przy rozwiązywaniu zadań inżynierskich związanych z Inżynierią bezpieczeństwa, procesami planowania i realizacji eksperymentów, tak w procesie przygotowania z udziałem metod symulacji komputerowych, jak i w rzeczywistym środowisku,
Umiejętności	
CU1	wyrobienie umiejętności w zakresie doskonalenia wiedzy, pozyskiwania i integrowanie informacji z literatury, baz danych i innych źródeł, opracowywania dokumentacji, prezentowania ich i podnoszenia kompetencji zawodowych,
Kompetencje społeczne	
CK1	przygotowanie do uczenia się przez całe życie, podnoszenie kompetencji zawodowych, osobistych i społecznych w zmieniającej się rzeczywistości, podjęcia pracy związanej z projektowaniem, realizacją procesów wytwarzania, montażu i eksploatacji maszyn,

E - Efekty uczenia się przedmiotowe i kierunkowe

Przedmiotowy efekt uczenia się (EP) w zakresie wiedzy (W), umiejętności (U) i kompetencji społecznych (K)		Kierunkowy efekt uczenia się
Wiedza (EPW...)		
EPW1	ma wiedzę ogólną obejmującą kluczowe zagadnienia z zakresu konstrukcji i eksploatacji maszyn z elementami słownictwa technicznego w języku obcym,	K_W04
Umiejętności (EPU...)		
EPU1	potrafi porozumiewać się w języku obcym stosując specjalistyczną terminologię, przy użyciu różnych technik, zarówno w środowisku zawodowym jak i innych środowiskach,	K_U22, K_U23
EPU2	posługuje się językiem obcym w stopniu wystarczającym do prezentowania, a także czytania ze zrozumieniem również informacji ze słownictwem technicznym,	K_U24
Kompetencje społeczne (EPK...)		
EPK1	rozumie potrzebę uczenia się przez całe życie,	K_K01

F - Treści programowe oraz liczba godzin na poszczególnych formach zajęć

Lp.	Treści ćwiczeń	Liczba godzin na studiach	
		stacjonarnych	niestacjonarnie
C1	Autoprezentacja z uwzględnieniem własnych zainteresowań i form spędzania czasu wolnego	2	1
C2	Czas przeszły perfektny – powtórzenie	2	2
C3	Opis osoby z uwzględnieniem informacji dot. jej wyglądu zewnętrznego oraz cech charakteru. Stopniowanie przymiotników i przysłówków	2	1
C4	Ogłoszenia, wywiady i teksty z zakresu poradnictwa i relacji międzyludzkich	2	1
C5	Uczucia i emocje; składanie, przyjęcie i odrzucenie zaproszenia/propozycji	2	1
C6	Czasowniki modalne	2	1
C7	Przebieg różnych uroczystości	2	1
C8	Opis danych przedstawionych za pomocą grafiki / zestawień statystycznych	2	1
C9	Styl życia / Czas wolny	2	1
C10	Opis, ocena i porównanie warunków życia	2	1
C11	List formalny zawierający ofertę, wymagania lub skargę dot. kwestii bytowych; akceptacja lub dezaprobata	2	1
C12	Warunki najmu lokalu/świadczenia usług Czas przeszły prosty	2	2

Załącznik nr 4
do Programu studiów na kierunku inżynieria bezpieczeństwa
- studia pierwszego stopnia o profilu praktycznym,
stanowiącego załącznik do Uchwały nr 22/000/2021 Senatu AJP
z dnia 27 kwietnia 2021 r.

C13	Zjawiska przyrodnicze i katastrofy naturalne	2	1
C14	Formy organizacji czasu wolnego; przebieg wydarzenia kulturalnego	2	1
C15	Kolokwium zaliczeniowe	2	2
C16	Rekomendowanie wybranego miejsca i sposobu wypoczynku; atrakcje turystyczne; podstawowe zasady bezpieczeństwa w czasie podróży.	2	1
C17	Zdania przydawkowe	2	1
C18	Środki masowego przekazu (rodzaje, rola, zalety i wady);	2	1
C19	Audycje radiowe i programy telewizyjne.	2	1
C20	Towary i usługi	2	1
C21	Nowoczesne technologie	2	2
C22	Rozmowa w wybranym punkcie usługowym,	2	1
C23	Uzyskiwanie informacji na temat wybranego produktu/wybranej usługi;	2	1
C24	Opis techniczny przedmiotów i urządzeń.	2	2
C25	Opis danego produktu z wykorzystaniem słownictwa technicznego (cechy i funkcje); zadowolenie i rozczarowanie z usługi lub z zakupionego produktu.	2	1
C26	Usterka lub wada wybranego produktu; reklamacja w formie ustnej i pisemnej	2	1
C27	Nowoczesne technologie-wady i zalety. Zdania okolicznikowe celu	2	1
C28	Zasady działania wybranych urządzeń	2	1
C29	Instrukcja obsługi.	2	1
C30	Kolokwium zaliczeniowe	2	1
C31	Wokół firmy i pieniądza	2	1
C32	Struktura oraz zadania podstawowych działów firmy/przedsiębiorstwa	2	1
C33	Zakres obowiązków na danym stanowisku pracy	2	1
C34	Korespondencja (m.in. oferty, zamówienia, upomnienia)	2	1
C35	Tryb rozkazujący	2	1
C36	Formułowanie komunikatów, udzielanie informacji	2	1

C37	Negocjacje, wyrażanie opinii na temat warunków płacowych	2	1
C38	Różne formy zarobkowania	2	1
C39	Tekst zaproszenia i odpowiedzi na zaproszenie	2	1
C40	Tryb przypuszczający	2	1
C41	Życie zawodowe	2	1
C42	Ścieżka edukacyjna, plany związane z dalszym doskonaleniem i pracą zawodową;	2	1
C43	CV	2	2
C44	Podanie o pracę.	2	2
C45	Kolokwium zaliczeniowe	2	2
	Razem liczba godzin ćwiczeń	90	54

G - Metody oraz środki dydaktyczne wykorzystywane w ramach poszczególnych form zajęć

Forma zajęć	Metody dydaktyczne	Środki dydaktyczne
Ćwiczenia	<p>M3 – Metoda eksponująca Pokaz materiału audiowizualnego, pokaz prezentacji multimedialnej.</p> <p>M5 – Metoda praktyczna 2. Ćwiczenia przedmiotowe: 1. czytanie i analiza tekstu źródłowego, 4. Ćwiczenia kreatywne: a) przygotowanie prezentacji 5. Ćwiczenia translatorskie i inne: a) ćwiczenia słuchania, mówienia, pisanie i czytania, b) ćwiczenia gramatyczne i leksykalne, c) użycie określonych struktur w mowie i piśmie, d) ćwiczenia ze słownictwa, e) dialogi</p>	<ul style="list-style-type: none"> - tablica, - odtwarzacz CD, - projektor, - sprzęt multimedialny, - laptop

H - Metody oceniania osiągnięcia efektów uczenia się na poszczególnych formach zajęć

Forma zajęć	Ocena formująca (F) – wskazuje studentowi na potrzebę uzupełniania wiedzy lub stosowania określonych metod i narzędzi, stymulujące do doskonalenia efektów pracy	Ocena podsumowująca (P) – podsumowuje osiągnięte Efekty uczenia się
Ćwiczenia	<p>F1 – sprawdzian (ustny, pisemny, „wejściówka”, sprawdzian praktyczny umiejętności, kolokwium cząstkowe, testy pojedynczego lub wielokrotnego wyboru, testy z pytaniami otwartymi),</p> <p>F2 – obserwacja/aktywność (przygotowanie do zajęć, ocena ćwiczeń wykonywanych podczas zajęć i jako pracy własnej, prace domowe itd.),</p>	<p>P1 – egzamin (ustny, pisemny, test sprawdzający wiedzę z całego przedmiotu itd.),</p>

	F5 - ćwiczenia praktyczne (ćwiczenia sprawdzające umiejętności, rozwiązywanie zadań, ćwiczenia z wykorzystaniem sprzętu fachowego, projekty indywidualne i grupowe),	
--	---	--

H-1 Metody weryfikacji osiągnięcia przedmiotowych efektów uczenia się

Efekty przedmiotowe	Ćwiczenia			
	F1	F2	F5	P1
EPW1	x	x	x	x
EPU1	x		x	x
EPU2	x	x	x	x
EPK1		x	x	x

I - Kryteria oceniania

Wymagania określające kryteria uzyskania oceny w danym efekcie			
Ocena			
Przedmiotowy efekt uczenia się	Dostateczny dostateczny plus 3/3,5	dobry dobry plus 4/4,5	bardzo dobry 5
EPW1	Opanował wiedzę przekazaną w trakcie zajęć oraz pochodzącą z literatury podstawowej. Posiada ograniczoną wiedzę dotyczącą języka formalnego i nieformalnego. Zna wybrane wymagane podstawowe zagadnienia gramatyczne niezbędne do wyrażania i tworzenia podstawowych struktur.	Opanował wiedzę przekazaną w trakcie zajęć oraz pochodzącą z literatury podstawowej i uzupełniającej oraz posiada wiedzę właściwą do uzyskiwania dodatkowych informacji z podanych źródeł. Ma poszerzoną wiedzę dotyczącą zagadnień gramatycznych niezbędnych do wyrażania i posługiwania się wybranymi strukturami.	Opanował wiedzę przekazaną w trakcie zajęć oraz pochodzącą z literatury podstawowej i uzupełniającej oraz posiada wiedzę właściwą do uzyskiwania dodatkowych informacji z różnorodnych źródeł oraz zna sposoby szukania właściwych informacji. Wykazuje się wiedzą wykraczającą poza zakres problemowy zajęć. Ma rozbudowaną i pogłębioną wiedzę dotyczącą zróżnicowanych struktur gramatycznych.

EPU1	Zna wybrane wymagane podstawowe terminy niezbędne do formułowania spójnych i logicznych wypowiedzi związanych z terminologią specjalistyczną. Posiada podstawową wiedzę o normach i regułach w zakresie tworzenia pism z użyciem specjalistycznego języka.	Zna większość wymaganych terminów koniecznych do formułowania spójnych i logicznych wypowiedzi związanych z terminologią specjalistyczną. Ma rozbudowaną wiedzę o normach i regułach w zakresie tworzenia pism z użyciem specjalistycznego języka.	Zna wszystkie wymagane terminy konieczne do formułowania spójnych i logicznych wypowiedzi związanych z terminologią specjalistyczną. Ma wiedzę wykraczającą poza kryteria wyznaczone w toku zajęć realizowanych z zakresu tworzenia pism specjalistycznych.
EPU2	W sposób podstawowy posługuje się terminologią fachową związaną z naukami technicznymi.	Poprawnie posługuje się terminologią fachową związaną z naukami technicznymi.	Bez błędnie posługuje się terminologią fachową związaną z naukami technicznymi.
EPK1	Rozumie potrzebę uczenia się języka, stosuje ją w praktyce w ograniczonym zakresie w odniesieniu do siebie jak i innych studentów w grupie.	Rozumie potrzebę uczenia się języka przez całe życie, stosuje tę potrzebę w praktyce w odniesieniu do własnej osoby jak i innych studentów w grupie.	Rozumie potrzebę uczenia się przez całe życie i potrafi ją zastosować w praktyce zawodowej, zarówno w odniesieniu do własnej osoby, jak i wszystkich innych studentów w grupie oraz potrafi wykorzystać swoje ambicje dla celów i perspektyw własnej kariery zawodowej.

J – Forma zaliczenia przedmiotu

Egzamin

K – Literatura przedmiotu

Literatura obowiązkowa:

1. Glending E., McEwan J., *oxford English for Information Technology* – Student's Book, Oxford University Press, 2006.
2. D. Niebisch, S. Penning-Hiemstra, F. Specht, M. Bovermann, M. Reimann, *Schritte International*, Hueber Verlag, Ismaning 2007.
3. Braun-Podeschwa J., Habersack Ch., Pude A., *Menschen B1.1 / B 1.2 Kursbuch + Arbeitsbuch*, Hueber Verlag 2014

Literatura zalecana / fakultatywna:

1. Braunert J., Schlenker W., *Unternehmen Deutsch. Aufbaukurs*, LektorKlett Poznań 2009.


2. Gerngroß G., Krenn W., Puchta H., Grammtik kreativ Langenscheidt, Berlin/München/Wien/Zürich/New York 2001.
3. Dreke M., Lind W., *Wechselspiel. Sprechsnlässe für die Partnerarbeit im kommunikativen Deutschunterricht*,
4. Langenscheidt, Berlin/München/Wien/Zürich/New York 1986.
5. R. Dittrich, E. Frey, *Training Zertifikat Deutsch*, Max Hueber Verlag, Rea, Ismaning 2002.
6. Ch. Fandrych., U. Tallowitz, *Klipp und Klar. Gramatyka języka niemieckiego z ćwiczeniami*, LektorKlett, Poznań 2008
7. Glendinning E., Pohl A., *Oxford English for Careers: Technology 2 - Student's Book*, Oxford University Press 2010
8. Boeckner K., Brown P., *Oxford English for Computing*, Oxford University Press, London 2003.
9. Glendinning H., Glendenningn., *Oxford English for Electrical and Mechanical Engineering*, Oxford University Press, 2002
10. Ponadto: obcojęzyczne czasopisma, fragmenty tekstów specjalistycznych, artykuły prasowe, strony internetowe, słowniki polsko-niemieckie i niemiecko-polskie oraz materiały własne prowadzącego.

L - Obciążenie pracą studenta:

Forma aktywności studenta	Liczba godzin na realizację	
	na studiach stacjonarnych	na studiach niestacjonarnych
Godziny zajęć z nauczycielem/ami	90	54
Konsultacje	10	10
Czytanie literatury	10	16
Przygotowanie do zajęć	10	22
Przygotowanie prezentacji/referatu	5	10
Przygotowanie do zaliczenia przedmiotu	20	25
Przygotowanie do egzaminu	5	13
Suma godzin:	150	150
Liczba punktów ECTS dla przedmiotu (suma godzin : 25 godz.):	6	6

Ł - Informacje dodatkowe

Imię i nazwisko sporządzającego	Piotr Kotek
Data sporządzenia / aktualizacji	2 czerwca 2020 r.
Dane kontaktowe (e-mail, telefon)	pkotek@ajp.edu.pl
Podpis	<i>Piotr Kotek</i>

	Wydział	Techniczny
	Kierunek	Inżynieria bezpieczeństwa
	Poziom studiów	Pierwszego stopnia
	Forma studiów	Stacjonarne/niestacjonarne
	Profil kształcenia	Praktyczny

Pozycja w planie studiów (lub kod przedmiotu)	A.2
--	-----

PROGRAM PRZEDMIOTU/MODUŁU

A - Informacje ogólne

1. Nazwa przedmiotu	Wychowanie fizyczne
2. Punkty ECTS	0
3. Rodzaj przedmiotu	podstawowy
4. Język przedmiotu	polski
5. Rok studiów	I
6. Imię i nazwisko koordynatora przedmiotu oraz prowadzących zajęcia	koordynator – dr Joanna Kuriańska-Wołoszyn;

B - Formy dydaktyczne prowadzenia zajęć i liczba godzin w semestrze

Nr semestru	Studia stacjonarne	Studia niestacjonarne
Semestr_1	Ćw. 30	-
Semestr 2	Ćw. 30	-
Liczba godzin ogółem	60	-

C - Wymagania wstępne

Brak przeciwwskazań zdrowotnych

D - Cele kształcenia

Wiedza	
CW1	Przekazanie ogólnej wiedzy dotyczącej zasad „fair play” oraz bezpieczeństwa podczas zajęć sportowych.
Umiejętności	
CU1	Wyrobienie umiejętności w zakresie doskonalenia poznanych form aktywności ruchowej dla dbałości o zdrowie.
Kompetencje społeczne	
CK1	Przygotowanie do całonocnej dbałości o zdrowie poprzez aktywność ruchową.

E - Efekty uczenia się przedmiotowe i kierunkowe

Przedmiotowy efekt uczenia się (EP) w zakresie wiedzy (W), umiejętności (U) i kompetencji społecznych (K)		Kierunkowy efekt uczenia się
Wiedza (EPW...)		
EPW1	Ma wiedzę z zakresu BHP podczas zajęć sportowych	K_W14
Umiejętności (EPU...)		

EPU1	Potrafi samodzielnie doskonalić poznane formy aktywności ruchowej dla dbałości o zdrowie.	K_U27
Kompetencje społeczne (EPK...)		
EPK1	Rozumie potrzebę całościowej dbałości o zdrowie poprzez aktywność ruchową	K_K01

F - Treści programowe oraz liczba godzin na poszczególnych formach zajęć

Lp.	Treści ćwiczeń	Liczba godzin na studiach	
		stacjonarnych	niestacjonarnych
C1	Gry zespołowe (siatkówka, piłka nożna, koszykówka): gry i zabawy oswojające z elementami techniki, nauka podstawowych elementów techniki i taktyki oraz przepisów gry; doskonalenie; gra szkolna, gra właściwa	20	-
C2	Fitness (aerobik, callanetiks, stretching, spinning, joga, zumba, UPB – Uda, pośladki, brzuch): teoria treningu fitness, doskonalenie sprawności ruchowej poprzez ćwiczenia wzmacniające poszczególne partie ciała, ćwiczenia kształtujące wytrzymałość i siłę, ćwiczenia rozciągające, ćwiczenia relaksujące. Zajęcia przy muzyce	10	-
C3	Trening siłowy : teoria treningu siłowego, doskonalenie siły i wytrzymałości ruchowej poprzez ćwiczenia wzmacniające poszczególne partie mięśniowe z pomocą maszyn ćwiczebnych; nauka obsługi poszczególnych maszyn, zaznajomienie z zasadami BHP obowiązującymi na siłowni, nauka doboru ćwiczeń zgodnych z oczekiwaniami; trening ogólnorozwojowy – obwodowy, trening ukierunkowany na poszczególne partie mięśniowe np. mięśnie ramion, mięśnie klatki piersiowej, mięśnie kończyn dolnych lub mięśnie brzucha	20	-
C4	Tenis stołowy, badminton: gry i zabawy oswojające z elementami techniki, nauka elementów techniki, taktyki i przepisów gry; doskonalenie; gra szkolna; gra właściwa pojedyncza i deblowa ; turniej.	10	-
	Razem liczba godzin ćwiczeń	60	0

G - Metody oraz środki dydaktyczne wykorzystywane w ramach poszczególnych form zajęć

Forma zajęć	Metody dydaktyczne (wybór z listy)	Środki dydaktyczne
Ćwiczenia	Praktyczna M5 – pokaz Podająca M1 - objaśnienie	Sprzęt sportowy – przyrządy, przybory

H - Metody oceniania osiągnięcia efektów uczenia się na poszczególnych formach zajęć

Forma zajęć	Ocena formująca (F) – wskazuje studentowi na potrzebę uzupełniania wiedzy lub stosowania określonych metod i narzędzi, stymulujące do doskonalenia efektów pracy (wybór z listy)	Ocena podsumowująca (P) – podsumowuje osiągnięte Efekty uczenia się (wybór z listy)
Ćwiczenia	obserwacja podczas zajęć / aktywność F2	

H-1 Metody weryfikacji osiągnięcia przedmiotowych efektów uczenia się (wstawić „x”)

Efekty przedmiotowe	Ćwiczenia			
	F2
EPW1	X			
EPU1	X			
EPK1	X			

I – Kryteria oceniania

Wymagania określające kryteria uzyskania oceny w danym efekcie			
Ocena			
Przedmiotowy efekt uczenia się (EP..)	Dostateczny dostateczny plus 3/3,5	dobry dobry plus 4/4,5	bardzo dobry 5
EPW1	Ma podstawową wiedzę z zakresu BHP podczas zajęć portowych	Ma podstawową wiedzę z zakresu BHP podczas zajęć portowych oraz	Ma pełną wiedzę z zakresu BHP podczas zajęć portowych
EPU1	Potrafi z pomocą prowadzącego doskonalić wybrane poznane formy aktywności ruchowej dla dbałości o zdrowie.	Potrafi z pomocą prowadzącego doskonalić poznane formy aktywności ruchowej dla dbałości o zdrowie.	Potrafi samodzielnie doskonalić poznane formy aktywności ruchowej dla dbałości o zdrowie.
EPK1	Rozumie potrzebę dbałości o zdrowie poprzez aktywność ruchową	Rozumie potrzebę dbałości o zdrowie poprzez aktywność ruchową	Rozumie potrzebę całościowej dbałości o zdrowie poprzez aktywność ruchową

J – Forma zaliczenia przedmiotu

Zaliczenie z oceną

K – Literatura przedmiotu

Literatura obowiązkowa: Literatura zalecana / fakultatywna: 1.przepisy PZKOSZ, PZPN, PZPS, PZTS, PZB 2. „ Światło jogi” B.K.S. Iyengar, Akademia hata – joga 1976 3. „Aerobik czy fitness” Elżbieta Grodzka – Kubiak, AWF Poznań 2002 4. „ Kulturystyka dla każdego” Kruszewski Marek, Lucien Demeills , Siedmioróg 2015
--


L – Obciążenie pracą studenta:

Forma aktywności studenta	Liczba godzin na realizację	
	na studiach stacjonarnych	na studiach niestacjonarnych
Godziny zajęć z nauczycielem/ami	60	0
Suma godzin:	60	0
Liczba punktów ECTS dla przedmiotu (suma godzin : 25 godz.):	0	0

Ł – Informacje dodatkowe

Załącznik nr 4
do Programu studiów na kierunku inżynieria bezpieczeństwa
- studia pierwszego stopnia o profilu praktycznym,
stanowiącego załącznik do Uchwały nr 22/000/2021 Senatu AJP
z dnia 27 kwietnia 2021 r.

Imię i nazwisko sporządzającego	Joanna Kuriańska-Wołoszyn
Data sporządzenia / aktualizacji	10 czerwca 2020 r.
Dane kontaktowe (e-mail, telefon)	jwołoszyn@ajp.edu.pl
Podpis	

	Wydział	Techniczny
	Kierunek	Inżynieria bezpieczeństwa
	Poziom studiów	Pierwszego stopnia
	Forma studiów	Stacjonarne/niestacjonarne
	Profil kształcenia	Praktyczny

Pozycja w planie studiów (lub kod przedmiotu)	A.3
--	-----

PROGRAM PRZEDMIOTU/MODUŁU

A - Informacje ogólne

1. Nazwa przedmiotu	Technologie informacyjne
2. Punkty ECTS	2
3. Rodzaj przedmiotu	podstawowy
4. Język przedmiotu	język polski
5. Rok studiów	I
6. Imię i nazwisko koordynatora przedmiotu oraz prowadzących zajęcia	mgr Elżbieta Błaszczak

B - Formy dydaktyczne prowadzenia zajęć i liczba godzin w semestrze

Nr semestru	Studia stacjonarne	Studia niestacjonarne
Semestr 1	Lab.: (30)	Lab.: (18)
Liczba godzin ogółem	30	18

C - Wymagania wstępne

Student zna podstawy obsługi komputera, podstawy pracy w pakiecie biurowym Office.
--

D - Cele kształcenia

Wiedza	
CW1	Przekazanie i uporządkowanie wiedzy obejmującej podstawy obsługi komputera i jego podstawowego oprogramowania użytkowego.
Umiejętności	
CU1	Wyrobienie umiejętności posługiwania się technikami komputerowymi stosowanymi do dokumentowania, przetwarzania i prezentowania wyników rozwiązywania zadań inżynierskich.
Kompetencje społeczne	
CK1	Uświadomienie potrzeby uczenia się przez całe życie oraz podnoszenia kompetencji zawodowych w zmieniającej się rzeczywistości technologicznej.

E - Efekty uczenia się przedmiotowe i kierunkowe

Przedmiotowy efekt uczenia się (EP) w zakresie wiedzy (W), umiejętności (U) i kompetencji społecznych (K)		Kierunkowy efekt uczenia się
Wiedza (EPW...)		
EPW1	Student ma elementarną wiedzę z zakresu podstaw informatyki obejmującą przetwarzanie informacji.	K_W04

Umiejętności (EPU...)		
EPU1	Student potrafi pozyskiwać informacje z różnych źródeł, a następnie wykorzystując narzędzia informatyczne do gromadzenia, analizowania, porządkowania danych potrafi integrować uzyskane informacje, przetwarzać dane i prezentować.	K_U01
EPU2	Student przygotowuje dokumentację zadania inżynierskiego	K_U03
EPU3	Student potrafi przygotować i przedstawić prezentację z wynikami realizacji zadania.	K_U24
Kompetencje społeczne (EPK...)		
EPK1	Student dobiera narzędzia informatyczne do rozwiązywania zadań z uwzględnieniem dynamiki zmian w rozwoju technologii.	K_K01

F - Treści programowe oraz liczba godzin na poszczególnych formach zajęć

Lp.	Treści laboratoriów	Liczba godzin na studiach	
		stacjonarnych	niestacjonarnych
L1	Edytorskie techniki przekazywania informacji. Tworzenie różnorodnych dokumentów wykorzystujących zaawansowane funkcje edytora (tworzenie szablonów, formularzy, pism urzędowych).	3	1
L2	Praca z długim tekstem (tworzenie automatycznych spisów treści, wstawianie przypisów, konspekty, recenzje, sekcje, kolumny).	2	1
L3	Praca z długim tekstem (tworzenie automatycznych spisów treści, wstawianie przypisów, konspekty, recenzje, sekcje, kolumny).	2	1
L4	Kolokwium zaliczeniowe	1	1
L5	Projektowanie arkusza kalkulacyjnego, projektowanie formuł z wykorzystaniem funkcji wbudowanych (funkcje finansowe, logiczne, wyszukiujące)	2	2
L6	Projektowanie arkusza kalkulacyjnego - graficzna prezentacja danych.	2	1
L7	Zaawansowane funkcje arkusza kalkulacyjnego do podsumowań statystycznych (sumy częściowe, tabele przestawne).	2	1
L8	Zaawansowane funkcje arkusza kalkulacyjnego do podsumowań diagnozowania i prognozowania (scenariusze, szukanie wyniku)	2	1
L9	Zaawansowane funkcje arkusza kalkulacyjnego do podsumowań diagnozowania i prognozowania (analiza co-jeśli, trend).	2	1
L10	Wykorzystanie arkusza kalkulacyjnego do projektowania jednotabelarycznej bazy danych.	2	1
L11	Wykorzystanie narzędzi arkusza do porządkowania, filtrowania i wyszukiwania informacji. Analiza danych.	2	1
L12	Zasady pozyskiwania i wykorzystania informacji pozyskanych przez Internet.	2	1
L13	Kolokwium zaliczeniowe	2	2
L14	Grafika prezentacyjna. Przygotowanie prezentacji na dowolny temat związany z kierunkiem studiów z wykorzystaniem dostępnych źródeł informacji oraz Internetu.	2	1

L15	Prezentacja przygotowanego materiału połączona z wystąpieniem publicznym.	2	2
	Razem liczba godzin laboratoriów	30	18

G - Metody oraz środki dydaktyczne wykorzystywane w ramach poszczególnych form zajęć

Forma zajęć	Metody dydaktyczne (wybór z listy)	Środki dydaktyczne
Laboratoria	M1 – objaśnienie, wyjaśnienie M5 - ćwiczenia doskonalące obsługę komputerów, ćwiczenia doskonalące obsługę oprogramowania komputerowego, ćwiczenia doskonalące umiejętność selekcjonowania, grupowania i przedstawiania zgromadzonych informacji.	Projektor, komputer

H - Metody oceniania osiągnięcia efektów uczenia się na poszczególnych formach zajęć

Forma zajęć	Ocena formująca (F) – wskazuje studentowi na potrzebę uzupełniania wiedzy lub stosowania określonych metod i narzędzi, stymulujące do doskonalenia efektów pracy (wybór z listy)	Ocena podsumowująca (P) – podsumowuje osiągnięte Efekty uczenia się (wybór z listy)
Laboratoria	F2 - ocena ćwiczeń wykonywanych podczas zajęć F5 - ćwiczenia sprawdzające umiejętności, rozwiązywanie zadań, ćwiczenia z wykorzystaniem sprzętu fachowego (ocena zgodna z punktacją)	P3 – ocena podsumowująca powstała na podstawie ocen formujących, uzyskanych w semestrze

H-1 Metody weryfikacji osiągnięcia przedmiotowych efektów uczenia się (wstawić „x”)

Efekty przedmiotowe	Laboratoria		
	F2	F5	P3
EPW1	x		x
EPU1	x	x	x
EPU2	x	x	x
EPU3	x	x	x
EPK1	x	x	x

I - Kryteria oceniania

Wymagania określające kryteria uzyskania oceny w danym efekcie			
Ocena			
Przedmiotowy efekt uczenia się	Dostateczny dostateczny plus 3/3,5	Dobry dobry plus 4/4,5	bardzo dobry 5
EPW1	Potrafi ogólnie scharakteryzować poznane oprogramowanie i wskazać jego podstawowe zastosowanie.	Potrafi szczegółowo scharakteryzować poznane oprogramowanie	Potrafi szczegółowo scharakteryzować poznane oprogramowanie oraz wskazać obszary

		oraz wskazać obszary zastosowanie.	zastosowanie co pozwala mu na samodzielne rozwiązywanie problemów.
EPU1	Pozyskuje i przetwarza dane do zadania inżynierskiego wykorzystując narzędzia informatyczne do gromadzenia, analizowania, porządkowania i przetwarzania informacji popełniając błędy w doborze narzędzi, które nie mają wpływu na efekt końcowy.	Potrafi wykonać operacje na danych popełniając minimalne błędy, które nie mają wpływu na rezultat jego pracy.	Bez błędnie przetwarza pozyskane dane. Pracuje samodzielnie.
EPU2	Opracowuje dokumentację zadania inżynierskiego wykorzystując narzędzia informatyczne, popełniając błędy w doborze narzędzi, które nie mają wpływu na efekt końcowy.	Opracowuje różnorodne materiały popełniając minimalne błędy, które nie mają wpływu na rezultat jego pracy.	Bez błędnie opracowuje różnorodne materiały. Pracuje samodzielnie.
EPU3	Nie potrafi samodzielnie dobrać narzędzi do prezentowania własnej działalności. Przy opracowywaniu prezentacji stosuje tylko podstawowe narzędzia.	Samodzielnie dobiera narzędzia do prezentacji własnej działalności. Przy opracowywaniu prezentacji stosuje standardowe narzędzia.	Przy opracowywaniu prezentacji stosuje niestandardowe metody i narzędzia.
EPK1	Ma świadomość tempa zmian w technologii informacyjnej, ale nie potrafi się do nich odnieść.	Ma świadomość tempa zmian w technologii informacyjnej i odnosi się do nich w niewielkim stopniu.	Ma świadomość tempa zmian w technologii informacyjnej i realizując powierzone zadania samodzielnie poszukuje nowoczesnych rozwiązań.

J - Forma zaliczenia przedmiotu

zaliczenie z oceną

K - Literatura przedmiotu

Literatura obowiązkowa:

1. Kopertowska M., *Przetwarzanie tekstów*, PWN, Warszawa 2007.
2. Kopertowska M., *Arkusze kalkulacyjne*, PWN, Warszawa 2007.
3. Kopertowska M., *Grafika menedżerska i prezentacyjna*, PWN, Warszawa 2007.
4. Czuczvara J., Błaszczak E., *Arkusze kalkulacyjne od podstaw. Przewodnik do ćwiczeń*, Gorzów Wielkopolski 2009.

Literatura zalecana / fakultatywna:

1. Nowakowski Z., *Użytkowanie komputerów*, PWN, Warszawa 2007.


L - Obciążenie pracą studenta:

Forma aktywności studenta	Liczba godzin na realizację
---------------------------	-----------------------------

	na studiach stacjonarnych	na studiach niestacjonarnych
Godziny zajęć z nauczycielem/ami	30	18
Konsultacje	2	5
Czytanie literatury	3	7
Przygotowanie do zajęć	10	15
Przygotowanie prezentacji	5	5
Suma godzin:	50	50
Liczba punktów ECTS dla przedmiotu (suma godzin : 25 godz.):	2	2

Ł - Informacje dodatkowe

Imię i nazwisko sporządzającego	Elżbieta Błaszczak
Data sporządzenia / aktualizacji	13 czerwca 2020 r.
Dane kontaktowe (e-mail, telefon)	eblaszczak@ajp.edu.pl
Podpis	

	Wydział	Techniczny
	Kierunek	Inżynieria bezpieczeństwa
	Poziom studiów	Pierwszego stopnia
	Forma studiów	Stacjonarne/niestacjonarne
	Profil kształcenia	Praktyczny

Pozycja w planie studiów (lub kod przedmiotu)	A.4
--	-----

PROGRAM PRZEDMIOTU / MODUŁU

A - Informacje ogólne

1. Nazwa przedmiotu	Bezpieczeństwo i higiena pracy
2. Punkty ECTS	0
3. Rodzaj przedmiotu	podstawowy
4. Język przedmiotu	Polski
5. Rok studiów	I
6. Imię i nazwisko koordynatora przedmiotu oraz prowadzących zajęcia	Jolanta Muniak starszy specjalista ds. bhp

B - Formy dydaktyczne prowadzenia zajęć i liczba godzin w semestrze

Nr semestru	Studia stacjonarne	Studia niestacjonarne
Semestr 1	WYKŁAD: 4	WYKŁAD: 4
Liczba godzin ogółem	4	4

C - Wymagania wstępne

--

D - Cele kształcenia

Wiedza	
CW1	Przekazanie wiedzy dotyczącej bezpieczeństwa i higieny pracy, ochrony ppoż., postępowania w razie wypadku.
Umiejętności	
CU1	Wyrobienie umiejętności kontrolowania przestrzegania przepisów i zasad bezpieczeństwa, kontrolowania warunków pracy i standardów bezpieczeństwa
Kompetencje społeczne	
CK1	Wyrobienie umiejętności uczenia się przez całe życie i podnoszenia kompetencji zawodowych w zakresie bezpieczeństwa i higieny pracy

E - Efekty uczenia się przedmiotowe i kierunkowe

Przedmiotowy efekt uczenia się (EP) w zakresie wiedzy (W), umiejętności (U) i kompetencji społecznych (K)		Kierunkowy efekt uczenia się
Wiedza (EPW...)		
EPW1	Ma wiedzę w zakresie bezpieczeństwa i higieny pracy .	K_W13
Umiejętności (EPU...)		

EPU1	Potrafi stosować zasady BHP	K_U02
Kompetencje społeczne (EPK...)		
EPK1	Ma świadomość konieczności uczenia się przez całe życie i podnoszenia kompetencji zawodowych w zakresie bezpieczeństwa i higieny pracy	K_K01

F - Treści programowe oraz liczba godzin na poszczególnych formach zajęć

Lp.	Treści wykładów	Liczba godzin na studiach	
		stacjonarnych	niestacjonarnych
W1	Regulacje prawne z zakresu bezpieczeństwa i higieny pracy, z uwzględnieniem przepisów związanych z wykonywaną pracą. Tryb dochodzenia roszczeń powypadkowych.	1	1
W2	Ochrona przeciwpożarowa i ogólne zasady posługiwania się sprzętem podręcznym gaśniczym. Zasady postępowania w razie pożaru, awarii i ewakuacji ludzi i mienia.	2	2
W3	Zasady udzielania pierwszej pomocy przedlekarskiej osobie poszkodowanej w wypadku podczas zajęć, ćwiczeń na terenie uczelni i poza jej terenem organizowanych przez uczelnię.	1	1
Razem liczba godzin wykładów		4	4

G - Metody oraz środki dydaktyczne wykorzystywane w ramach poszczególnych form zajęć

Forma zajęć	Metody dydaktyczne (wybór z listy)	Środki dydaktyczne
Wykład	Wykład informacyjny M1	Projektor, laptop

H - Metody oceniania osiągnięcia efektów uczenia się na poszczególnych formach zajęć

Forma zajęć	Ocena formująca (F) – wskazuje studentowi na potrzebę uzupełniania wiedzy lub stosowania określonych metod i narzędzi, stymulujące do doskonalenia efektów pracy (wybór z listy)	Ocena podsumowująca (P) – podsumowuje osiągnięte Efekty uczenia się (wybór z listy)
Wykład		P2 rozmowa podsumowująca przedmiot i wiedzę,

H-1 Metody weryfikacji osiągnięcia przedmiotowych efektów uczenia się (wstawić „x”)

Efekty przedmiotowe	Wykład
	Metoda oceny P2
EPW1	X
EPU1	X
EPK1	X

I - Kryteria oceniania

Wymagania określające kryteria uzyskania oceny w danym efekcie
Ocena

Przedmiotowy efekt uczenia się (EP..)	Dostateczny plus 3/3,5	dobry dobry plus 4/4,5	bardzo dobry 5
EPW1	Otrzymał wiedzę z zakresu bhp, ppoż. oraz udzielania pierwszej pomocy w nagłych wypadkach.		
EPU1			
EPK1			

J - Forma zaliczenia przedmiotu

ZALICZENIE BEZ OCENY

K - Literatura przedmiotu

Literatura obowiązkowa:

1. W. Jurczyk, A. Łakomy, Pierwsza pomoc w stanach zagrożenia życia.
2. Wytyczne Krajowej Rady Resuscytacji
3. Ustawa z dnia 24 sierpnia 1991r. o ochronie przeciwpożarowej /jednolity tekst Dz. U. z 2002 r. nr 147 poz. 1229; zm.: Dz. U. z 2003r. Nr 52, poz. 452; Dz. U. z 2004 r. Nr 96, poz. 959 oraz z 2005 r. Nr 100, poz. 835 i 836, Dz. U. z 2006 r. Nr 191, poz. 1410; Dz. U. z 2007 r. Nr 89, poz. 590, z 2008 r. Nr 163, poz. 1015, z 2009 r. Nr 11, poz. 59/.
4. Rozporządzenie Ministra Infrastruktury z dnia 12 kwietnia 2002 r. w sprawie warunków technicznych, jakim powinny odpowiadać budynki i ich usytuowanie /Dz. U. nr 75, poz. 690; zm.: Dz. U. z 2003 r. Nr 33, poz. 270, z 2004 r. Nr 109, poz. 1156, z 2008 r. Nr 201, poz. 1238 z 2009 r. Nr 56, poz. 46, z dnia 17 lipca 2015 r. (Dz.U. z 2015 r. poz. 1422) zm. Dz.U. z 2017 r. poz. 2285/.
5. Rozporządzenie Ministra Spraw Wewnętrznych i Administracji z dnia 07 czerwca 2010 r. w sprawie ochrony przeciwpożarowej budynków, innych obiektów budowlanych i terenów /Dz. U. nr 109, poz. 719/.
6. Rozporządzenie Ministra Spraw Wewnętrznych i Administracji z dnia 24 lipca 2009 r. w sprawie przeciwpożarowego zaopatrzenia w wodę oraz dróg pożarowych / Dz. U. nr 124, poz. 1030/.
7. Rozporządzenie Ministra Nauki i Szkolnictwa Wyższego z dnia 5 lipca 2007 roku w sprawie bezpieczeństwa i higieny pracy w uczelniach (Dz. U. 128, poz.897).

Kodeks pracy.

Literatura zalecana / fakultatywna:

L - Obciążenie pracą studenta:


Forma aktywności studenta	Liczba godzin na realizację	
	na studiach stacjonarnych	na studiach niestacjonarnych
Godziny zajęć z nauczycielem/ami	4	4
Suma godzin:	4	4
Liczba punktów ECTS dla przedmiotu (suma godzin : 25 godz.):	0	0

Ł - Informacje dodatkowe

Imię i nazwisko sporządzającego	Jolanta Muniak
Data sporządzenia / aktualizacji	30 maja 2020 r.
Dane kontaktowe (e-mail, telefon)	jmuniak@ajp.edu.pl

Załącznik nr 4
do Programu studiów na kierunku inżynieria bezpieczeństwa
- studia pierwszego stopnia o profilu praktycznym,
stanowiącego załącznik do Uchwały nr 22/000/2021 Senatu AJP
z dnia 27 kwietnia 2021 r.

Podpis	
--------	--

	Wydział	Techniczny
	Kierunek	Inżynieria bezpieczeństwa
	Poziom studiów	Pierwszego stopnia
	Forma studiów	Stacjonarne/niestacjonarne
	Profil kształcenia	Praktyczny

Pozycja w planie studiów (lub kod przedmiotu)	A.5
--	------------

PROGRAM PRZEDMIOTU / MODUŁU

A - Informacje ogólne

1. Nazwa przedmiotu	Analiza matematyczna
2. Punkty ECTS	4
3. Rodzaj przedmiotu	Podstawowy
4. Język przedmiotu	język polski
5. Rok studiów	I
6. Imię i nazwisko koordynatora przedmiotu oraz prowadzących zajęcia	dr Rafał Różański, mgr Tomasz Walkowiak

B - Formy dydaktyczne prowadzenia zajęć i liczba godzin w semestrze

Nr semestru	Studia stacjonarne	Studia niestacjonarne
Semestr 1	W: 30; Ćw.: 30;	W: 18; Ćw.: 18;
Liczba godzin ogółem	60	36

C - Wymagania wstępne

-

D - Cele kształcenia

Wiedza	
CW1	zapoznanie z podstawowymi zagadnieniami rachunku pochodnych, całek oraz ich zastosowań w zakresie studiów inżynierskich pierwszego stopnia;
Umiejętności	
CU1	wyrobienie umiejętności stosowania w zadaniach podstawowych metod obliczania granic, różniczkowania i całkowania;
Kompetencje społeczne	
CK1	przygotowanie do uczenia się przez całe życie
CK2	wyrobienie umiejętności myślenia analitycznego i dedukcyjnego

E - Efekty uczenia się przedmiotowe i kierunkowe

Przedmiotowy efekt uczenia się (EP) w zakresie wiedzy (W), umiejętności (U) i kompetencji społecznych (K)		Kierunkowy efekt uczenia się
Wiedza (EPW...)		
EPW1	ma podstawową wiedzę z zakresu rachunku pochodnych, całek oraz ich zastosowań	K_W01

Umiejętności (EPU...)		
EPU1	pozyskuje i wykorzystuje informacje z literatury z zakresu analizy matematycznej	K_U01
EPU2	operuje pojęciami i metodami analizy matematycznej oraz potrafi je wykorzystać w zadaniach	K_U06
Kompetencje społeczne (EPK...)		
EPK1	rozumie potrzebę uczenia się i doskonalenia umiejętności przez całe życie	K_K01
EPK2	poprzez analizowanie i wnioskowanie ćwiczy umiejętność kreatywnego myślenia	K_K04

F - Treści programowe oraz liczba godzin na poszczególnych formach zajęć

Lp.	Treści wykładów	Liczba godzin na studiach	
		stacjonarnych	niestacjonarnych
W1	Zapoznanie z efektami kształcenia, metodami oceniania i kartą przedmiotu.	2	1
W2	Ciągi i ich granice.	2	1
W3	Szeregi i kryteria zbieżności.	2	2
W5	Funkcja, jej własności i granice.	2	2
W6	Pochodna funkcji, pochodna funkcji złożonej. Szeregi funkcyjne.	2	1
W7	Reguła de l'Hospitala.	2	-
W8	Monotoniczność i ekstremum lokalne.	2	2
W9	Wypukłość i punkty przegięcia.	2	2
W10	Całka nieoznaczona. Metoda podstawiania i przez części.	2	2
W11	Metoda ułamków prostych, całki z funkcji niewymiernych.	2	2
W12	Całka oznaczona i jej zastosowania.	2	1
W13	Całki niewłaściwe.	2	-
W14	Funkcje wielu zmiennych, pochodne cząstkowe.	2	2
W15	Ekstrema lokalne funkcji dwóch zmiennych	2	-
	Razem liczba godzin wykładów	30	18

Lp.	Treści ćwiczeń	Liczba godzin na studiach	
		stacjonarnych	niestacjonarnych
C1	Obliczanie granic ciągów.	2	1
C2	Badanie zbieżności szeregów.	2	1
C3	Obliczanie granic funkcji w punkcie. Badanie ciągłości.	2	1
C4	Obliczanie pochodnej funkcji.	2	1
C5	Wykorzystanie Reguły de l'Hospitala do liczenia granic.	2	-
C6	Badanie monotoniczności i ekstremów lokalnych funkcji.	2	2
C7	Badanie wypukłość i punktów przegięcia funkcji.	2	2
C8	Obliczanie całek z podstawowych wzorów i metodą podstawiania.	2	2
C9	Obliczanie całek metodą przez części i metodą ułamków prostych	2	2
C10	Obliczanie podstawowych całek niewymiernych.	2	2
C11	Zastosowanie metody współczynników nieoznaczonych.	2	-
C12	Obliczanie całek oznaczonych i ich zastosowanie do liczenia pól figur płaskich oraz długości krzywych.	2	1
C13	Obliczanie pochodnych I i II rzędu z funkcji dwóch zmiennych.	2	1

C14	Obliczanie ekstremów lokalnych funkcji dwóch zmiennych.	2	-
C15	Kolokwium zaliczeniowe	2	2
	Razem liczba godzin ćwiczeń	30	18

G - Metody oraz środki dydaktyczne wykorzystywane w ramach poszczególnych form zajęć

Forma zajęć	Metody dydaktyczne (wybór z listy)	Środki dydaktyczne
Wykład	wykład z wykorzystaniem komputera, materiałów multimedialnych	komputer, projektor, tablica, pisak, notatnik, długopis
Ćwiczenia	ćwiczenia audytoryjne	tablica, pisak, notatnik, długopis

H - Metody oceniania osiągnięcia efektów uczenia się na poszczególnych formach zajęć

Forma zajęć	Ocena formująca (F) – wskazuje studentowi na potrzebę uzupełniania wiedzy lub stosowania określonych metod i narzędzi, stymulujące do doskonalenia efektów pracy (wybór z listy)	Ocena podsumowująca (P) – podsumowuje osiągnięte Efekty uczenia się (wybór z listy)
Wykład	F1 – sprawdzian ustny; F2 – obserwacja/aktywność;	P1 – egzamin
Ćwiczenia	F1 – sprawdzian ustny; F2 – obserwacja/aktywność; F5 – ćwiczenia praktyczne;	P2 – kolokwium

H-1 Metody weryfikacji osiągnięcia przedmiotowych efektów uczenia się (wstawić „x”)

Efekty przedmiotowe	Wykład			Ćwiczenia			
	F1	F2	P1	F1	F2	F5	P2
EPW1	x		x	x	x	x	x
EPU1	x		x	x	x	x	x
EPU2	x		x	x	x	x	x
EPK1		x			x	x	
EPK2	x	x		x	x	x	

I - Kryteria oceniania

Wymagania określające kryteria uzyskania oceny w danym efekcie			
Ocena			
Przedmiotowy efekt uczenia się (EP..)	Dostateczny dostateczny plus 3/3,5	dobry dobry plus 4/4,5	bardzo dobry 5
EPW1	opanował najważniejsze elementy wiedzy przekazanej na zajęciach	opanował większość przekazanej na zajęciach wiedzy	opanował całą lub niemal całą przekazaną na zajęciach wiedzę
EPU1	opanował w stopniu podstawowym	opanował umiejętność pozyskiwania i	sprawnie pozyskuje i wykorzystuje informacje z

	umiejętność pozyskiwania informacji z literatury z zakresu analizy matematycznej	wykorzystania informacji z literatury z zakresu analizy matematycznej	literatury z zakresu analizy matematycznej
EPU2	stosuje do rozwiązywania zadań najważniejsze poznane na zajęciach narzędzia analizy matematycznej	stosuje do rozwiązywania zadań większość poznanych na zajęciach narzędzi analizy matematycznej	umie odpowiednio wybrać i stosować do rozwiązywania zadań poznane na zajęciach narzędzia analizy matematycznej
EPK1	zna współczesny wymóg cywilizacyjny polegający na uczeniu się przez całe życie	rozumie potrzebę uczenia się i doskonalenia umiejętności przez całe życie	akceptuje i realizuje potrzebę uczenia się i doskonalenia umiejętności przez całe życie
EPK2	potrafi zastosować analizę i wnioskowanie jako formę kreatywnego myślenia	często stosuje analizę i wnioskowanie jako formę kreatywnego myślenia	gdy jest taka potrzeba stosuje analizę i wnioskowanie jako formę kreatywnego myślenia

J – Forma zaliczenia przedmiotu

Wykład – Egzamin; ćwiczenia – zaliczenie z oceną

Egzamin:

Trzy zadania za 6, 7 i 7 punktów. Łącznie 20 punktów

Zaliczenie:

Pięć zadań po 4 punkty. Łącznie 20 punktów.. Oceny wg tabeli

K – Literatura przedmiotu

Literatura obowiązkowa:

1. Gewert M., Z. Skoczylas, *Analiza matematyczna*, Oficyna Wydawnicza Gis, Wrocław 200.
2. Krysicki W., L. Włodarski, *Analiza matematyczna w zadaniach cz. I i II*, PWN, Warszawa 2005.
3. Ostrowski T., *Analiza*, PWSZ Gorzów Wielkopolski. 2010.

Literatura zalecana / fakultatywna:

1. Gewert M., Z. Skoczylas, *Analiza matematyczna 2, Przykłady i zadania*, Oficyna Wydawnicza Gis, Wrocław 2002.
2. Janicka L., *Wstęp do analizy matematycznej*, GiS, Wrocław 2003.


L – Obciążenie pracą studenta:

Forma aktywności studenta	Liczba godzin na realizację	
	na studiach stacjonarnych	na studiach niestacjonarnych
Godziny zajęć z nauczycielem/ami	60	33
Czytanie literatury	5	12
Przygotowanie do zajęć	10	20
Przygotowanie do kolokwium	10	15
Przygotowanie do egzaminu	10	15
Konsultacje z nauczycielem	5	5
Suma godzin:	100	100

Liczba punktów ECTS dla przedmiotu (suma godzin : 25 godz.):	4	4
---	----------	----------

Ł - Informacje dodatkowe

Imię i nazwisko sporządzającego	Rafał Różański
Data sporządzenia / aktualizacji	14.05.2020
Dane kontaktowe (e-mail, telefon)	rrozanski@ajp.edu.pl
Podpis	

	Wydział	Techniczny
	Kierunek	Inżynieria bezpieczeństwa
	Poziom studiów	Studia pierwszego stopnia
	Forma studiów	Stacjonarne / Niestacjonarne
	Profil kształcenia	Profil praktyczny

Pozycja w planie studiów (lub kod przedmiotu)	A.6
--	-----

PROGRAM PRZEDMIOTU / MODUŁU

A - Informacje ogólne

1. Nazwa przedmiotu	Fizyka
2. Punkty ECTS	5
3. Rodzaj przedmiotu	podstawowy
4. Język przedmiotu	język polski
5. Rok studiów	pierwszy
6. Imię i nazwisko koordynatora przedmiotu oraz prowadzących zajęcia	Dr inż. Grzegorz Krzywoszyja

B - Formy dydaktyczne prowadzenia zajęć i liczba godzin w semestrze

Nr semestru	Studia stacjonarne	Studia niestacjonarne
Semestr 2	W: 30; Ćw.: 30; Lab.: 15;	W: 15; Ćw.: 20; Lab.: 10;
Liczba godzin ogółem	75	45

C - Wymagania wstępne

--

D - Cele kształcenia

Wiedza	
CW1	zapoznanie z podstawowymi pojęciami z zakresu fizyki
Umiejętności	
CU1	wyrobienie umiejętności analizowania zjawisk fizycznych
Kompetencje społeczne	
CK1	uświadomienie ważności i rozumienia społecznych skutków działalności inżynierskiej, w tym jej wpływu na środowisko i związanej z tym odpowiedzialnością za podejmowane decyzje

E - Efekty uczenia się przedmiotowe i kierunkowe

Przedmiotowy efekt uczenia się (EP) w zakresie wiedzy (W), umiejętności (U) i kompetencji społecznych (K)		Kierunkowy efekt uczenia się
Wiedza (EPW...)		
EPW1	pojęcia z zakresu fizyki niezbędne do rozumienia podstawowych zjawisk występujących w sterowanych procesach i ich otoczeniu	K_W02
EPW2	podstawowe narzędzia i techniki wykorzystywane do projektowania systemów i urządzeń	K_W10
Umiejętności (EPU...)		
EPU1	potrafi opracować dokumentację dotyczącą realizacji zadania inżynierskiego z obszaru fizyki i przygotować tekst zawierający omówienie wyników realizacji tego zadania	K_U02

EPU2	oblicza i modeluje procesy stosowane w projektowaniu, konstruowaniu i obliczaniu elementów maszyn i urządzeń	K_U09
Kompetencje społeczne (EPK...)		
EPK1	ponoszenia odpowiedzialności za podejmowane decyzje oraz ma świadomość ważności i rozumie pozatechniczne aspekty i skutki działalności inżynierskiej, w tym jej wpływu na środowisko	K_K03

F - Treści programowe oraz liczba godzin na poszczególnych formach zajęć

Lp.	Treści wykładów	Liczba godzin na studiach	
		stacjonarnych	niestacjonarnych
W1	Miary wielkości fizycznych, jednostki podstawowe i pochodne	2	1
W2	Błędy pomiarów, skalary, wektory, modele fizyczne	2	1
W3	Regresja liniowa, matematyczny opis ruchu, ruch w polu grawitacyjnym	2	2
W4	Zasady dynamiki Newtona, masa i ciężar ciała, pęd, praca, moc, energia	2	1
W5	Środek masy ciała, ruch wokół własnej osi, moment pędu	2	1
W6	Natura światła, optyka geometryczna, soczewki, zwierciadła, dyfrakcja	2	1
W7	Ruch harmoniczny, energia w ruchu harmonicznym, wahadło.	2	1
W8	Płyny, gęstość i ciśnienie, prawo Archimedesesa, dynamika płynów – równanie Bernoulliego	2	1
W9	Ciepło i temperatura, zerowa zasada termodynamiki, termometry, naprężenia termiczne, bilans ciepła, przemiany fazowe	2	2
W10	Model cząsteczkowy gazu doskonałego, masa cząsteczkowa i atomowa, mol gazu, masa molowa, liczba Avogadro, równanie van der Waalsa, przemiany gazowe	2	1
W11	Układ termodynamiczny, praca wykonana przez układ, pierwsza zasada termodynamiki, procesy termodynamiczne, proces adiabatyczny.	2	2
W12	Procesy termodynamiczne, silniki cieplne, chłodziarki i pompy ciepła, druga zasada termodynamiki, cykl Carnota, entropia.	2	2
W13	Ładunki elektryczne, prawo Coulomba, prawo Gaussa, potencjał i natężenie pola elektrycznego, kondensatory	2	1
W14	Pole magnetyczne Ziemi, siła magnetyczna, efekt Halla, prawo Biota-Savarta, prawo Ampera, prawo Faradaya, reguła Lenza	2	1
W15	Niezmienność praw fizyki, względność jednoczesności zdarzeń, relatywistyczny efekt Dopplera, efekt Comptona, równanie Schrödingera fale de Broglie'a, ewolucja Wszechświata	2	2
Razem liczba godzin wykładów		30	20

Lp.	Treści ćwiczeń	Liczba godzin na studiach	
		stacjonarnych	niestacjonarnych
C1	Rachunek wektorowy	2	2
C2	Rachunek wektorowy	2	1
C3	Ćwiczenia obliczeniowe - kinematyka	2	2
C4	Ćwiczenia obliczeniowe – kinematyka	2	1

C5	Ćwiczenia obliczeniowe – dynamika	2	2
C6	Ćwiczenia obliczeniowe – dynamika	2	1
C7	Ćwiczenia obliczeniowe - zasady zachowania pędu i energii mechanicznej w opisie ruchu ciał	2	2
C8	Ćwiczenia obliczeniowe - zasady zachowania pędu i energii mechanicznej w opisie ruchu ciał	2	1
C9	Ćwiczenia obliczeniowe – termodynamika	2	2
C10	Ćwiczenia obliczeniowe – termodynamika	2	1
C11	Ćwiczenia obliczeniowe – pole elektryczne i magnetyczne, siła działająca na poruszający się ładunek	2	1
C12	Ćwiczenia obliczeniowe – pole elektryczne i magnetyczne, siła działająca na poruszający się ładunek	2	1
C13	Ćwiczenia obliczeniowe – zagadnienia fizyki współczesnej	2	1
C14	Ćwiczenia obliczeniowe – zagadnienia fizyki współczesnej	2	1
C15	Kolokwium zaliczenie	2	1
Razem liczba godzin ćwiczeń		30	20

Lp.	Treści laboratoriów	Liczba godzin na studiach	
		stacjonarnych	niestacjonarnych
L1	Stanowisko laboratoryjne – „wahadło matematyczne:	2	1
L2	Stanowisko laboratoryjne – „badanie własności sprężystych ciał stałych”	2	1
L3	Stanowisko laboratoryjne – „bloczek stały, bloczek ruchomy, maszyna prosta”	2	1
L4	Stanowisko laboratoryjne – „współczynnik załamania światła”	2	1
L5	Stanowisko laboratoryjne – „pomiar ogniskowej soczewki metodą Bessela”	2	2
L6	Stanowisko laboratoryjne – „pomiar ogniskowej soczewki metodą wyznaczania biegu promienia świetlnego”	2	2
L7	Stanowisko laboratoryjne – „sposoby wymiany energii”	3	2
Razem liczba godzin laboratoriów		15	10

G – Metody oraz środki dydaktyczne wykorzystywane w ramach poszczególnych form zajęć

Forma zajęć	Metody dydaktyczne (wybór z listy)	Środki dydaktyczne
Wykład	M2.1 wykład problemowy połączony z dyskusją	Whiteboard połączony przez internet, tablica i rzutnik, demonstracje z wykorzystaniem modułu bazowego do badań parametrów przepływów
Ćwiczenia	M2a, Rachunkowe rozwiązywanie zadań połączone z dyskusją	Whiteboard połączony przez internet, tablica i rzutnik,

		demonstracje z wykorzystaniem modułu bazowego do badań parametrów przepływów
Laboratorium	M5, 2c – ćwiczenia laboratoryjne	demonstracje z wykorzystaniem stanowisk laboratoryjnych

H - Metody oceniania osiągnięcia efektów uczenia się na poszczególnych formach zajęć

Forma zajęć	Ocena formująca (F) – wskazuje studentowi na potrzebę uzupełniania wiedzy lub stosowania określonych metod i narzędzi, stymulujące do doskonalenia efektów pracy (wybór z listy)	Ocena podsumowująca (P) – podsumowuje osiągnięte efekty kształcenia (wybór z listy)
Wykład	F2, obserwacja/aktywność podczas zajęć	P1- egzamin pisemny
Ćwiczenia	F5, ćwiczenia praktyczne (rozwiązywanie zadań)	P2 – kolokwium podsumowujące
Laboratoria	F3, ocena sprawozdań	P3 - ocena podsumowująca powstała na podstawie ocen formujących, uzyskanych w semestrze

H-1 Metody weryfikacji osiągnięcia przedmiotowych efektów uczenia się (wstawić „x”)

Efekty przedmiotowe	Wykład		Laboratoria		Ćwiczenia	
	F2	P1	F3	P3	F5	P2
EPW1	X	X		X	X	
EPW2	X	X	x	X	X	
EPU1	X		x	X	X	X
EPU2	X		x	X	X	X
EPK1		X		X	x	x

I – Kryteria oceniania

Wymagania określające kryteria uzyskania oceny w danym efekcie			
Ocena			
Przedmiotowy efekt uczenia się (EP..)	Dostateczny dostateczny plus 3/3,5	dobry dobry plus 4/4,5	bardzo dobry 5
EPW1	Wybrane pojęcia z zakresu fizyki niezbędne do rozumienia podstawowych zjawisk występujących w sterowanych procesach i ich otoczeniu	Większość pojęcia z zakresu fizyki niezbędne do rozumienia podstawowych zjawisk występujących w sterowanych procesach i ich otoczeniu	Wszystkie pojęcia z zakresu fizyki niezbędne do rozumienia podstawowych zjawisk występujących w sterowanych procesach i ich otoczeniu
EPW2	Wybrane podstawowe narzędzia i techniki wykorzystywane do projektowania systemów i urządzeń	Większość podstawowych narzędzi i techniki wykorzystywanych do projektowania systemów i urządzeń	Wszystkie podstawowe narzędzia i techniki wykorzystywane do projektowania systemów i urządzeń
EPU1	potrafi opracować dokumentację dotyczącą realizacji zadania inżynierskiego z obszaru fizyki	potrafi opracować dokumentację dotyczącą realizacji zadania inżynierskiego z obszaru fizyki i przygotować tekst zawierający omówienie	potrafi opracować dokumentację dotyczącą realizacji zadania inżynierskiego z obszaru fizyki i przygotować tekst zawierający omówienie

		wyników realizacji tego zadania	wyników realizacji tego zadania
EPU2	oblicza procesy stosowane w projektowaniu elementów maszyn i urządzeń	oblicza i modeluje procesy stosowane w projektowaniu elementów maszyn i urządzeń	oblicza i modeluje procesy stosowane w projektowaniu, konstruowaniu i obliczaniu elementów maszyn i urządzeń
EPK1	ma świadomość ponoszenia odpowiedzialności za podejmowane decyzje	Ma świadomość ponoszenia odpowiedzialności za podejmowane decyzje oraz ma świadomość ważności i działalności inżynierskiej, w tym jej wpływu na środowisko	ponoszenia odpowiedzialności za podejmowane decyzje oraz ma świadomość ważności i rozumie pozatechniczne aspekty i skutki działalności inżynierskiej, w tym jej wpływu na środowisko

J - Forma zaliczenia przedmiotu

Wykład – egzamin; **Ćwiczenia, laboratoria** – Zaliczenie z oceną

K - Literatura przedmiotu

Literatura obowiązkowa:

1. Fizyka : krótki kurs / Czesław Bobrowski. - Wyd. 9. - Warszawa : Wydawnictwa Naukowo-Techniczne, 2007.
2. Fizyka : repertorium [!] dla studentów I roku studiów inżynierskich / Stanisław Andrzej Różański ; [Państwowa Wyższa Szkoła Zawodowa im. Stanisława Staszica w Pile]. - Piła : Państwowa Wyższa Szkoła Zawodowa im. Stanisława Staszica, 2011.
3. Fizyka dla inżynierów. Cz. 1, Fizyka klasyczna / Jerzy Michał Massalski, Michalina Massalska. - Wyd. 5. - Warszawa : Wydawnictwa Naukowo-Techniczne, 2006.
4. Fizyka dla inżynierów. Cz. 2, Fizyka współczesna / Jerzy Michał Massalski. - Wyd. 4. - Warszawa : Wydawnictwa Naukowo-Techniczne, 2005.

Literatura zalecana / fakultatywna:

5. Fizyka i astronomia : podręcznik : szkoły ponadgimnazjalne : zakres podstawowy/zakres rozszerzony. T. 1 / Marian Kozielski. - Wyd. 2 dodr. - Warszawa : Wydawnictwo Szkolne PWN, 2005.
6. Fizyka współczesna / Zbigniew Otremba. - Gdynia : Wydawnictwo Akademii Morskiej, 2005.


L - Obciążenie pracą studenta:

Forma aktywności studenta	Liczba godzin na realizację	
	na studiach stacjonarnych	na studiach niestacjonarnych
Godziny zajęć z nauczycielem/ami	75	50
Konsultacje	5	5
Czytanie literatury	10	15
Opracowanie sprawozdania z ćwiczeń laboratoryjnych	10	20
Przygotowanie do ćwiczeń	15	20
Przygotowanie do egzaminu	10	15
Suma godzin:	125	125

Liczba punktów ECTS dla przedmiotu (suma godzin : 25 godz.):	5	5
---	----------	----------

Ł – Informacje dodatkowe

Imię i nazwisko sporządzającego	Dr inż. Grzegorz Krzywoszyja
Data sporządzenia / aktualizacji	17 czerwiec 2020 roku
Dane kontaktowe (e-mail, telefon)	gkrzywoszyja@ajp.edu.pl
Podpis	

	Wydział	Techniczny
	Kierunek	Inżynieria bezpieczeństwa
	Poziom studiów	Pierwszego stopnia
	Forma studiów	Stacjonarne/niestacjonarne
	Profil kształcenia	Praktyczny

Pozycja w planie studiów (lub kod przedmiotu)	A.7
--	-----

PROGRAM PRZEDMIOTU/MODUŁU

A - Informacje ogólne

1. Nazwa przedmiotu	Podstawy obliczeń inżynierskich
2. Punkty ECTS	5
3. Rodzaj przedmiotu	Podstawowy
4. Język przedmiotu	język polski
5. Rok studiów	I
6. Imię i nazwisko koordynatora przedmiotu oraz prowadzących zajęcia	dr Rafał Różański, mgr Tomasz Walkowiak

B - Formy dydaktyczne prowadzenia zajęć i liczba godzin w semestrze

Nr semestru	Studia stacjonarne	Studia niestacjonarne
Semestr 2	W: 30; Ćw.: 30;	W: 15; Ćw.: 18;
Liczba godzin ogółem	60	33

C - Wymagania wstępne

-

D - Cele kształcenia

Wiedza	
CW1	zapoznanie z podstawowymi zagadnieniami dotyczącymi algebry macierzy, rozwiązywania układów równań, liczb zespolonych, wielomianów, elementów geometrii analitycznej, kombinatoryki, rachunku zdań oraz teorii grafów w zakresie studiów inżynierskich pierwszego stopnia
Umiejętności	
CU1	wyrobienie umiejętności stosowania w zadaniach podstawowych metod algebry macierzy, rozwiązywania układów równań, liczb zespolonych, wielomianów, elementów geometrii analitycznej, kombinatoryki, rachunku zdań oraz teorii grafów
Kompetencje społeczne	
CK1	przygotowanie do uczenia się przez całe życie
CK2	wyrobienie umiejętności analitycznego i dedukcyjnego

E - Efekty uczenia się przedmiotowe i kierunkowe

Przedmiotowy efekt uczenia się (EP) w zakresie wiedzy (W), umiejętności (U) i kompetencji społecznych (K)	Kierunkowy efekt uczenia się
Wiedza (EPW...)	

EPW1	ma podstawową wiedzę z algebry liniowej, geometrii analitycznej, kombinatoryki, rachunku zdań oraz teorii grafów	K_W01
Umiejętności (EPU...)		
EPU1	pozyskuje i wykorzystuje informacje z literatury z zakresu algebry liniowej i geometrii analitycznej, kombinatoryki, rachunku zdań oraz teorii grafów	K_U01
EPU2	operuje pojęciami i metodami algebry liniowej i geometrii analitycznej, kombinatoryki, rachunku zdań oraz teorii grafów oraz potrafi je wykorzystać w zadaniach	K_U06
Kompetencje społeczne (EPK...)		
EPK1	rozumie potrzebę uczenia się i doskonalenia umiejętności przez całe życie	K_K01
EPK2	poprzez analizowanie i wnioskowanie ćwiczy umiejętność kreatywnego myślenia	K_K04

F - Treści programowe oraz liczba godzin na poszczególnych formach zajęć

Lp.	Treści wykładów	Liczba godzin na studiach	
		stacjonarnych	Niestacjonarnych
W1	Zapoznanie z efektami kształcenia, metodami oceniania i kartą przedmiotu.	2	1
W2	Macierze.	2	1
W3	Wyznaczniki.	2	2
W4	Macierz odwrotna, równania macierzowe.	2	2
W5	Rząd macierzy.	2	-
W6	Układy Cramera.	2	2
W7	Układy Kroneckera-Capellego.	2	2
W8	Liczby zespolone.	2	1
W9	Wielomiany.	2	1
W10	Rachunek wektorowy.	2	2
W11	Prosta na płaszczyźnie i w przestrzeni n-wymiarowej.	2	1
W12	Płaszczyzna w przestrzeni n-wymiarowej.	2	1
W13	Elementy kombinatoryki.	2	2
W14	Elementy teorii grafów. Algorytmy teorii grafów.	2	-
W15	Rachunek zdań.	2	-
	Razem liczba godzin wykładów	30	18

Lp.	Treści ćwiczeń	Liczba godzin na studiach	
		stacjonarnych	Niestacjonarnych
C1	Działania na macierzach.	2	1
C2	Obliczanie wyznaczników.	2	2
C3	Obliczanie macierzy odwrotnej.	2	2
C4	Rozwiązywanie równań macierzowych	2	-
C5	Rozwiązywanie układów Cramera.	2	2
C6	Rozwiązywanie układów Kroneckera- Capellego.	2	1
C7	Rozwiązywanie układów metodą operacji elementarnych.	2	2
C8	Działania na liczbach zespolonych.	2	1

C9	Obliczanie pierwiastków wielomianów.	2	1
C10	Działania na wektorach.	2	1
C11	Wyznaczanie różnych postaci prostej na płaszczyźnie.	2	1
C12	Zliczanie elementów zbiorów.	2	2
C13	Rozwiązywanie zadań za pomocą algorytmów teorii grafów.	2	-
C14	Sprawdzanie czy schemat jest tautologią.	2	-
C15	Kolokwium zaliczeniowe.	2	2
	Razem liczba godzin ćwiczeń	30	18

G - Metody oraz środki dydaktyczne wykorzystywane w ramach poszczególnych form zajęć

Forma zajęć	Metody dydaktyczne (wybór z listy)	Środki dydaktyczne
Wykład	wykład z wykorzystaniem komputera, materiałów multimedialnych	komputer, projektor, tablica, pisak, notatnik, długopis
Ćwiczenia	ćwiczenia audytoryjne	tablica, pisak, notatnik, długopis

H - Metody oceniania osiągnięcia efektów uczenia się na poszczególnych formach zajęć

Forma zajęć	Ocena formująca (F) – wskazuje studentowi na potrzebę uzupełniania wiedzy lub stosowania określonych metod i narzędzi, stymulujące do doskonalenia efektów pracy (wybór z listy)	Ocena podsumowująca (P) – podsumowuje osiągnięte Efekty uczenia się (wybór z listy)
Wykład	F1 – sprawdzian ustny; F2 – obserwacja/aktywność;	P1 – egzamin
Ćwiczenia	F1 – sprawdzian ustny; F2 – obserwacja/aktywność; F5 – ćwiczenia praktyczne;	P2 – kolokwium

H-1 Metody weryfikacji osiągnięcia przedmiotowych efektów uczenia się (wstawić „x”)

Efekty przedmiotowe	Wykład			Ćwiczenia			
	F1	F2	P1	F1	F2	F5	P2
EPW1	x		x	x	x	x	x
EPU1	x		x	x	x	x	x
EPU2	x		x	x	x	x	x
EPK1		x			x	x	
EPK2	x	x		x	x	x	

I - Kryteria oceniania

Wymagania określające kryteria uzyskania oceny w danym efekcie			
Ocena			
Przedmiotowy efekt uczenia się (EP..)	Dostateczny dostateczny plus 3/3,5	dobry dobry plus 4/4,5	bardzo dobry 5

EPW1	opanował najważniejsze elementy wiedzy przekazanej na zajęciach	opanował większość przekazanej na zajęciach wiedzy	opanował całą lub niemal całą przekazaną na zajęciach wiedzę
EPU1	opanował w stopniu podstawowym umiejętność pozyskiwania informacji z literatury w zakresie algebry liniowej i geometrii analitycznej, kombinatoryki, teorii grafów oraz logiki	opanował umiejętność pozyskiwania i wykorzystania informacji z literatury w zakresie algebry liniowej i geometrii analitycznej, kombinatoryki, teorii grafów oraz logiki	sprawnie pozyskuje i wykorzystuje informacje z literatury w zakresie algebry liniowej i geometrii analitycznej, kombinatoryki, teorii grafów oraz logiki
EPU2	stosuje do rozwiązywania zadań najważniejsze poznane na zajęciach narzędzia algebry liniowej i geometrii analitycznej, kombinatoryki, teorii grafów oraz logiki	stosuje do rozwiązywania zadań większość poznanych na zajęciach narzędzi algebry liniowej i geometrii analitycznej, kombinatoryki, teorii grafów oraz logiki	umie odpowiednio wybrać i stosować do rozwiązywania zadań poznane na zajęciach narzędzia algebry liniowej i geometrii analitycznej, kombinatoryki, teorii grafów oraz logiki
EPK1	zna współczesny wymóg cywilizacyjny polegający na uczeniu się przez całe życie	rozumie potrzebę uczenia się i doskonalenia umiejętności przez całe życie	akceptuje i realizuje potrzebę uczenia się i doskonalenia umiejętności przez całe życie
EPK2	potrafi zastosować analizę i wnioskowanie jako formę kreatywnego myślenia	często stosuje analizę i wnioskowanie jako formę kreatywnego myślenia	gdy jest taka potrzeba stosuje analizę i wnioskowanie jako formę kreatywnego myślenia

J - Forma zaliczenia przedmiotu

Wykład - Egzamin; ćwiczenia - zaliczenie z oceną

Egzamin:

Trzy zadania za 6, 7 i 7 punktów. Łącznie 20 punktów.

Zaliczenie:

Pięć zadań po 4 punkty. Łącznie 20 punktów.

K - Literatura przedmiotu

Literatura obowiązkowa:

1. Arodz H., K. Rosciszewski, *Algebra i geometria w zadaniach*, Wyd. Znak, Kraków 2005
2. Ławrow. I.A., Ł. L. Maksimowa, *Zadania z teorii mnogości, logiki, matematycznej i teorii algorytmów*, PWN, Warszawa 2004
3. Jurlewicz T., Z. Skoczylas, *Algebra liniowa cz 1 i 2*, Oficyna Wydawnicza GiS, Wrocław 2001
4. Ostrowski T., *Algebra*, PWSZ Gorzów Wielkopolski 2010

Literatura zalecana / fakultatywna:


1. Herdegen T.A., *Wykłady z algebry liniowej i geometrii*, Wyd. Discepto, Kraków 2005
2. 1. Huzar Z., *Elementy logiki dla informatyków*, Wyd. Politechniki Wrocławskiej, Wrocław 2002
3. Jurlewicz T., Z. Skoczylas, *Algebra liniowa Przykłady i zadania, cz 1 i 2*, Oficyna Wydawnicza GiS, Wrocław 2001

L - Obciążenie pracą studenta:

Forma aktywności studenta	Liczba godzin na realizację	
	na studiach stacjonarnych	na studiach niestacjonarnych
Godziny zajęć z nauczycielem/ami	60	36
Czytanie literatury	5	11
Przygotowanie do zajęć	29	35
Przygotowanie do sprawdzianu	15	22
Przygotowanie do egzaminu	15	20
Konsultacje z nauczycielem	1	1
Suma godzin:	125	125
Liczba punktów ECTS dla przedmiotu (suma godzin : 25 godz.):	5	5

Ł - Informacje dodatkowe

Imię i nazwisko sporządzającego	Rafał Różański
Data sporządzenia / aktualizacji	03.06.2020
Dane kontaktowe (e-mail, telefon)	rrozanski@ajp.edu.pl
Podpis	

	Wydział	Techniczny
	Kierunek	Inżynieria bezpieczeństwa
	Poziom studiów	Pierwszego stopnia
	Forma studiów	Stacjonarne/niestacjonarne
	Profil kształcenia	Praktyczny

Pozycja w planie studiów (lub kod przedmiotu)	A.8
--	-----

PROGRAM PRZEDMIOTU / MODUŁU

A - Informacje ogólne

1. Nazwa przedmiotu	Podstawy kreatywności
2. Punkty ECTS	1
3. Rodzaj przedmiotu	podstawowy
4. Język przedmiotu	język polski
5. Rok studiów	I
6. Imię i nazwisko koordynatora przedmiotu oraz prowadzących zajęcia	Prof. dr hab. inż. Wojciech Kacalak

B - Formy dydaktyczne prowadzenia zajęć i liczba godzin w semestrze

Nr semestru	Studia stacjonarne	Studia niestacjonarne
Semestr 2	W: 15;	W: 10;
Liczba godzin ogółem	15	10

C - Wymagania wstępne

--

D - Cele kształcenia

Wiedza	
CW1	Student potrafi definiować cechy twórczego wyrobu, zna metody i techniki twórczego rozwiązywania problemów, takie jak burza mózgów, chwytynalazcze, metod map myśli.
CW2	Student zna metodykę rozwiązywania problemów trudnych i złożonych, potrafi przeprowadzić dekompozycję problemów, wie jak zapewnić ochronę patentową, jak zarządzać wiedzą i jak korzystać z zasobów wiedzy.
Umiejętności	
CU1	Student potrafi zastosować różne metody twórczego rozwiązywania problemów w zadaniach technicznych.
CU2	Student potrafi tworzyć nowe rozwiązania w zakresie koncepcji cech i właściwości użytkowych różnych obiektów technicznych.
Kompetencje społeczne	
CK1	Student potrafi wykorzystywać poznane metody doskonalenia własnej kreatywności do rozwoju własnych możliwości twórczych, a także w zadaniach realizowanych zespołowo i potrafi upowszechniać tę wiedzę w środowisku zawodowym.

E - Efekty uczenia się przedmiotowe i kierunkowe

Przedmiotowy efekt uczenia się (EP) w zakresie wiedzy (W), umiejętności (U) i kompetencji społecznych (K)		Kierunkowy efekt uczenia się
Wiedza (EPW...)		
EPW1	Student posiada wiedzę w zakresie technik twórczego rozwiązywania problemów oraz ich zastosowań. Student zna chwytty wynalazcze i metodykę stosowania poszczególnych metod tworzenia nowych rozwiązań.	K_W05, K_W12
EPW2	Student posiada wiedzę o zasadach ochrony własności intelektualnej oraz znaczeniu i zasadach ochrony patentowej.	K_W16
Umiejętności (EPU...)		
EPU1	Student potrafi pozyskiwać informacje i zastosować metody twórczego rozwiązywania problemów do tworzenia nowych koncepcji wyrobów lub ich składników i dostrzegać aspekty pozatechniczne proponowanych rozwiązań	K_U01, K_U10, K_U18, K_U19, K_U21
Kompetencje społeczne (EPK...)		
EPK1	Student posiada kompetencje do oceny znaczenia kreatywności, jako cechy twórczego pracownika i wie jak rozwijać własną kreatywność.	K_K01, K_K06

F - Treści programowe oraz liczba godzin na poszczególnych formach zajęć

Lp.	Treści wykładów	Liczba godzin na studiach	
		stacjonarnych	Niestacjonarnych
W1	Skutki powszechnej konkurencji i kierunki rozwoju techniki. Oczekiwania dotyczące efektywności produktów. Twórczość. Cechy twórczego wyrobu. Kreatywność. Czynniki decydujące o kreatywności.	2	1
W2	Propagacja i rozwój nowych technologii. Podwyższanie sprawności myślenia. Czynniki utrudniające procesy twórcze. Podstawy technik twórczego rozwiązywania problemów- relacje między celami, metodami i rozwiązaniami. Burza mózgów i jej metodyka.	2	1
W3	Chwytty wynalazcze. Metoda map myśli. Fazy procesów twórczego rozwiązywania problemów. Osiąganie sukcesu. Rozwijanie cech kreatywnego myślenia.	2	1
W4	Metodyka rozwiązywania problemów trudnych i złożonych. Dekompozycja problemów. Przykłady zastosowań metod twórczego rozwiązywania problemów w projektowaniu.	2	1
W5	Zastosowanie wybranych metod do ćwiczeń i ilustracji poznanych technik w monitorowaniu procesów.	2	1
W6	Przykłady zastosowań metod twórczego rozwiązywania problemów w projektowaniu. Zastosowanie wybranych metod do ćwiczeń i ilustracji poznanych technik w monitorowaniu procesów.	2	2

W7	Utwór. Prawo autorskie. Ochrona własności intelektualnej. Nieoczywistość rozwiązań – wynalazki. Patenty i procedury ochrony patentowej.	2	2
W8	Zarządzanie wiedzą. Systemy ochrony danych.	1	1
	Razem liczba godzin wykładów	15	10

G - Metody oraz środki dydaktyczne wykorzystywane w ramach poszczególnych form zajęć

Forma zajęć	Metody dydaktyczne (wybór z listy)	Środki dydaktyczne
Wykład	Wykład multimedialny oraz prezentacja działania aplikacji komputerowych do poszczególnych tematów. Prezentacje przykładowych rozwiązań problemów technicznych.	Wykład multimedialny oraz prezentacja działania aplikacji komputerowych do poszczególnych tematów. Prezentacje przykładowych rozwiązań problemów technicznych.

H - Metody oceniania osiągnięcia efektów uczenia się na poszczególnych formach zajęć

Forma zajęć	Ocena formująca (F) – wskazuje studentowi na potrzebę uzupełniania wiedzy lub stosowania określonych metod i narzędzi, stymulujące do doskonalenia efektów pracy (wybór z listy)	Ocena podsumowująca (P) – podsumowuje osiągnięte Efekty uczenia się (wybór z listy)
Wykład	P4 - Ocena aktywności oraz wyników realizacji indywidualnych zadań tworzenia nowych koncepcji wyrobów technicznych.	P5 – Ocena opracowania zestawu nowych rozwiązań wybranego obiektu z zastosowaniem chwytów wynalazczych. – sprawdzian ustny;

H-1 Metody weryfikacji osiągnięcia przedmiotowych efektów uczenia się (wstawić „x”)

Efekty przedmiotowe	Wykład	
	P4	P5
EPW1	x	x
EPW2	x	x
EPU1	x	x
EPK1	X	

I - Kryteria oceniania

Wymagania określające kryteria uzyskania oceny w danym efekcie			
Ocena			
Przedmiotowy efekt uczenia się (EP..)	Dostateczny dostateczny plus 3/3,5	dobry dobry plus 4/4,5	bardzo dobry 5

EPW1	Zna najczęściej stosowane metody twórczego rozwiązywania problemów.	Zna ważniejsze metody twórczego rozwiązywania problemów	Zna wszystkie wymagane metody twórczego rozwiązywania problemów
EPW2	Zna zasady ochrony wynalazków.	Zna podstawy oceny zdolności patentowej rozwiązań.	Zna zasady formułowania zastrzeżeń patentowych.
EPU1	Potrafi opracować kilkanaście dość innowacyjnych rozwiązań dotyczących właściwości wybranego obiektu.	Potrafi opracować kilkanaście dobrych innowacyjnych rozwiązań dotyczących właściwości wybranego obiektu.	opanował umiejętność pozyskiwania danych i zna metody ich analizy omówione na zajęciach, interpretuje wyniki i wyciąga wnioski
EPK1	Potrafi w stopniu dostatecznym zdefiniować możliwości własnego rozwoju w zakresie kreatywności.	Potrafi w stopniu dobrym zdefiniować możliwości własnego rozwoju w zakresie kreatywności...	Potrafi w stopniu bardzo dobrym zdefiniować możliwości własnego rozwoju w zakresie kreatywności

J – Forma zaliczenia przedmiotu

Zaliczenie z oceną

K – Literatura przedmiotu

Literatura obowiązkowa:

1. Cempel C.: Inżynieria kreatywności w projektowaniu innowacji. Politechnika Poznańska, Instytut Technologii Eksploatacji, 2013.
2. Wust P.: Niepewność i ryzyko. PWN. Warszawa 1995.
3. Michalewicz Z., Fogel D.: Jak to rozwiązać czyli nowoczesna heurystyka. WNT, Warszawa, 2006. 5. Góralski A. (red.): Zadanie, metoda, rozwiązanie. WNT, Warszawa, 1982.

Literatura zalecana / fakultatywna:

Okoń-Horodyńska E., Zachorowska -Mazurkiewicz A. (red.): Innowacje w rozwoju gospodarki i przedsiębiorstw: siły motoryczne i bariery, Instytut Wiedzy i Innowacji, Warszawa 2007.

L – Obciążenie pracą studenta:


Forma aktywności studenta	Liczba godzin na realizację	
	na studiach stacjonarnych	na studiach niestacjonarnych
Godziny zajęć z nauczycielem/ami	15	10
Czytanie literatury	4	5
Przygotowanie pracy pisemnej	4	5
Konsultacje z nauczycielem	2	5
Suma godzin:	25	25
Liczba punktów ECTS dla przedmiotu (suma godzin : 25 godz.):	1	1

Ł – Informacje dodatkowe

Imię i nazwisko sporządzającego	Wojciech Kacalak
---------------------------------	------------------

Załącznik nr 4
do Programu studiów na kierunku inżynieria bezpieczeństwa
- studia pierwszego stopnia o profilu praktycznym,
stanowiącego załącznik do Uchwały nr 22/000/2021 Senatu AJP
z dnia 27 kwietnia 2021 r.

Data sporządzenia / aktualizacji	03.06.2020
Dane kontaktowe (e-mail, telefon)	wk5@tu.koszalin.pl, 602746380
Podpis	

	Wydział	Techniczny
	Kierunek	Inżynieria bezpieczeństwa
	Poziom studiów	Pierwszego stopnia
	Forma studiów	Stacjonarne/niestacjonarne
	Profil kształcenia	Praktyczny

Pozycja w planie studiów (lub kod przedmiotu)	A.9
--	-----

PROGRAM PRZEDMIOTU / MODUŁU

A - Informacje ogólne

1. Nazwa przedmiotu	Metody probabilistyczne i statystyka
2. Punkty ECTS	3
3. Rodzaj przedmiotu	podstawowy
4. Język przedmiotu	język polski
5. Rok studiów	II
6. Imię i nazwisko koordynatora przedmiotu oraz prowadzących zajęcia	dr Rafał Różański, mgr Tomasz Walkowiak

B - Formy dydaktyczne prowadzenia zajęć i liczba godzin w semestrze

Nr semestru	Studia stacjonarne	Studia niestacjonarne
Semestr 3	W: 15; Ćw.: 30; Lab.: 0; Proj.: 0	W: 10; Ćw.: 18; Lab.: 0; Proj.: 0
Liczba godzin ogółem	45	28

C - Wymagania wstępne

-

D - Cele kształcenia

Wiedza	
CW1	zapoznanie z podstawowymi zagadnieniami rachunku prawdopodobieństwa, statystyki opisowej oraz elementów wnioskowania statystycznego w zakresie studiów inżynierskich pierwszego stopnia – elementy kombinatoryki, prawdopodobieństwo zdarzeń, zmienne losowe, elementy statystyki opisowej, estymacja, weryfikacja hipotez
Umiejętności	
CU1	wyrobienie umiejętności stosowania podstawowe metod kombinatoryki (permutacji, wariacji i kombinacji); obliczania prawdopodobieństwa zdarzeń; stosując prawdopodobieństwo klasyczne, geometryczne, warunkowe i całkowite; badania niezależności zdarzeń; określania rozkładu zmiennej losowej oraz jej dystrybuanty, wartości oczekiwanej i wariancji; analizowania danych statystycznych, korzystając z narzędzi statystyki opisowej (szereg rozdzielczy, wykres kolumnowy, statystyki z próby) i umiejętności ich interpretacji; wyznaczania przedziałów ufności oraz weryfikacji hipotez dotyczących wartości oczekiwanej i wariancji
Kompetencje społeczne	
CK1	przygotowanie do uczenia się przez całe życie
CK2	wyrobienie umiejętności logicznego i kreatywnego myślenia

E - Efekty uczenia się przedmiotowe i kierunkowe

Przedmiotowy efekt uczenia się (EP) w zakresie wiedzy (W), umiejętności (U) i kompetencji społecznych (K)	Kierunkowy efekt uczenia się
--	-------------------------------------

Wiedza (EPW...)		
EPW1	ma podstawową wiedzę z zakresu rachunku prawdopodobieństwa, statystyki opisowej oraz wnioskowania statystycznego	K_W01
Umiejętności (EPU...)		
EPU1	pozyskuje dane z baz danych, analizuje je, interpretuje i wyciąga wnioski	K_U01
EPU2	operuje i wykorzystuje pojęcia, metody i modele probabilistyki oraz statystyki	K_U06
Kompetencje społeczne (EPK...)		
EPK1	rozumie potrzebę uczenia się i doskonalenia umiejętności przez całe życie	K_K01
EPK2	poprzez analizowanie i wnioskowanie ćwiczy umiejętność kreatywnego myślenia	K_K04

F - Treści programowe oraz liczba godzin na poszczególnych formach zajęć

Lp.	Treści wykładów	Liczba godzin na studiach	
		stacjonarnych	niestacjonarnych
W1	Permutacje, wariacje i kombinacje. Zdarzenia losowe i działania na nich.	2	1
W2	Prawdopodobieństwo klasyczne i geometryczne, aksjomatyczna definicja prawdopodobieństwa.	2	1
W3	Niezależność zdarzeń.	1	1
W4	Prawdopodobieństwo warunkowe i całkowite.	2	1
W5	Rozkład prawdopodobieństwa zmiennej losowej dyskretnej i absolutnie ciągłej.	2	1
W6	Dystrybuanta i jej własności.	1	1
W7	Wartość oczekiwana i wariancja.	1	1
W8	Metody statystyki opisowej.	1	1
W9	Estymacja punktowa i przedziałowa.	1	1
W10	Weryfikacja hipotez dotyczących wartości oczekiwanej i wariancji.	2	1
	Razem liczba godzin wykładów	15	10

Lp.	Treści ćwiczeń	Liczba godzin na studiach	
		stacjonarnych	niestacjonarnych
C1	Obliczanie liczby możliwych zdarzeń z wykorzystaniem permutacji, wariacji i kombinacji.	2	1
C2	Wykonywanie działań na zdarzeniach losowe.	2	1
C3	Obliczanie prawdopodobieństw zdarzeń z wykorzystaniem p. klasycznego i geometrycznego.	2	1
C4	Obliczanie prawdopodobieństw zdarzeń z wykorzystaniem p. klasycznego i geometrycznego.	2	1
C5	Badanie niezależności zdarzeń.	2	1
C6	Obliczanie prawdopodobieństwa warunkowego oraz prawdopodobieństwa całkowitego.	2	2
C7	Obliczanie prawdopodobieństwa warunkowego oraz prawdopodobieństwa całkowitego.	2	1
C8	Wyznaczanie rozkładu prawdopodobieństwa zmiennej losowej dyskretnej oraz absolutnie ciągłej.	2	2
C9	Wyznaczanie rozkładu prawdopodobieństwa zmiennej losowej dyskretnej oraz absolutnie ciągłej.	2	1
C10	Wyznaczanie dystrybuanty zmiennej losowej dyskretnej i rysowanie jej wykresu.	2	1

C11	Obliczanie wartości oczekiwanej i wariancji zmiennej losowej.	2	1
C12	Wyznaczanie szeregów rozdzielczych, wykresów kolumnowych oraz statystyk z próby.	2	1
C13	Wyznaczanie wartości estymatorów punktowych i przedziałów ufności.	2	1
C14	Weryfikowanie hipotez dotyczących wartości oczekiwanej i wariancji.	2	1
C15	Kolokwium zaliczeniowe	2	2
	Razem liczba godzin ćwiczeń	30	18

G - Metody oraz środki dydaktyczne wykorzystywane w ramach poszczególnych form zajęć

Forma zajęć	Metody dydaktyczne (wybór z listy)	Środki dydaktyczne
Wykład	wykład z wykorzystaniem komputera, materiałów multimedialnych	komputer, projektor
Ćwiczenia	ćwiczenia audytoryjne	tablica, pisak, notatnik długopis

H - Metody oceniania osiągnięcia efektów uczenia się na poszczególnych formach zajęć

Forma zajęć	Ocena formująca (F) – wskazuje studentowi na potrzebę uzupełniania wiedzy lub stosowania określonych metod i narzędzi, stymulujące do doskonalenia efektów pracy (wybór z listy)	Ocena podsumowująca (P) – podsumowuje osiągnięte Efekty uczenia się (wybór z listy)
Wykład	F1 – sprawdzian ustny; F2 – obserwacja/aktywność;	P1 – egzamin
Ćwiczenia	F1 – sprawdzian ustny; F2 – obserwacja/aktywność; F5 – ćwiczenia praktyczne;	P2 – kolokwium

H-1 Metody weryfikacji osiągnięcia przedmiotowych efektów uczenia się (wstawić „x”)

Efekty przedmiotowe	Wykład			Ćwiczenia			
	F1	F2	P1	F1	F2	F5	P2
EPW1	X		x	X	X	x	x
EPU1	X		x	X	X	x	x
EPU2	X		x	X	X	x	x
EPK1		X			X	x	
EPK2	X	X		X	X	x	

I - Kryteria oceniania

Wymagania określające kryteria uzyskania oceny w danym efekcie			
Ocena			
Przedmiotowy efekt uczenia się (EP..)	Dostateczny plus 3/3,5	dobry plus 4/4,5	bardzo dobry 5
EPW1	opanował najważniejsze elementy wiedzy przekazanej na zajęciach	opanował większość przekazanej na zajęciach wiedzy	opanował całą lub niemal całą przekazaną na zajęciach wiedzę
EPU1	opanował w stopniu podstawowym umiejętność pozyskiwania informacji z literatury z	opanował umiejętność pozyskiwania i wykorzystania informacji z literatury z zakresu	sprawnie pozyskuje i wykorzystuje informacje z literatury z zakresu probabilistyki oraz statystyki

	zakresu probabilistyki oraz statystyki	probabilistyki oraz statystyki	
EPU2	stosuje do rozwiązywania zadań najważniejsze poznane na zajęciach narzędzia probabilistyki oraz statystyki	stosuje do rozwiązywania zadań większość poznanych na zajęciach narzędzi probabilistyki oraz statystyki	umie odpowiednio wybrać i stosować do rozwiązywania zadań poznane na zajęciach narzędzia probabilistyki oraz statystyki
EPK1	zna współczesny wymóg cywilizacyjny polegający na uczeniu się przez całe życie	rozumie potrzebę uczenia się i doskonalenia umiejętności przez całe życie	akceptuje i realizuje potrzebę uczenia się i doskonalenia umiejętności przez całe życie
EPK2	potrafi zastosować analizę i wnioskowanie jako formę kreatywnego myślenia	często stosuje analizę i wnioskowanie jako formę kreatywnego myślenia	gdy jest taka potrzeba stosuje analizę i wnioskowanie jako formę kreatywnego myślenia

J - Forma zaliczenia przedmiotu

Wykład – zaliczenie z oceną; ćwiczenia – zaliczenie z oceną

K - Literatura przedmiotu

Literatura obowiązkowa:

1. W. Krysiński, J. Bartos, Rachunek prawdopodobieństwa i statystyka matematyczna w zadaniach I, II, PWN, W-a 1995.
2. W. Kordecki, Rachunek prawdopodobieństwa i statystyka matematyczna. Definicje, twierdzenia, wzory; Oficyna Wyd. GiS, Wrocław 2003.
3. H. Jasiulewicz, W. Kordecki, Rachunek prawdopodobieństwa i statystyka matematyczna. Przykłady i zadania, Oficyna Wyd. GiS, Wrocław 2003.

Literatura zalecana / fakultatywna:


L. Gajek, M. Kałużka, Wnioskowanie statystyczne. WNT, Warszawa 2000.

L - Obciążenie pracą studenta:

Forma aktywności studenta	Liczba godzin na realizację	
	na studiach stacjonarnych	na studiach niestacjonarnych
Godziny zajęć z nauczycielem/ami	45	28
Czytanie literatury	5	12
Przygotowanie do zajęć	10	15
Przygotowanie do kolokwium	10	15
Konsultacje z nauczycielem	5	5
Suma godzin:	75	75
Liczba punktów ECTS dla przedmiotu (suma godzin : 25 godz.):	3	3

Ł - Informacje dodatkowe

Imię i nazwisko sporządzającego	Rafał Rózański
Data sporządzenia / aktualizacji	14.04.2021
Dane kontaktowe (e-mail, telefon)	rrozanski@ajp.edu.pl
Podpis	

Pozycja w planie studiów (lub kod przedmiotu)		A.10
	Wydział	Techniczny
	Kierunek	Inżynieria bezpieczeństwa
	Poziom studiów	Pierwszego stopnia
	Forma studiów	Stacjonarne/niestacjonarne
	Profil kształcenia	Praktyczny

PROGRAM PRZEDMIOTU / MODUŁU

A - Informacje ogólne

1. Nazwa przedmiotu	Język obcy dla inżynierów
2. Punkty ECTS	2
3. Rodzaj przedmiotu	podstawowy
4. Język przedmiotu	niemiecki / angielski
5. Rok studiów	II
6. Imię i nazwisko koordynatora przedmiotu oraz prowadzących zajęcia	WH

B - Formy dydaktyczne prowadzenia zajęć i liczba godzin w semestrze

Nr semestru	Studia stacjonarne	Studia niestacjonarne
Semestr_4	Ćw.: 30;	Ćw.: 18;
Liczba godzin ogółem	30	18

C - Wymagania wstępne

Student posługuje się językiem obcym na poziomie B2 odpowiadającym standardom określonym dla studiów licencjackich wg Europejskiego Systemu Opisu Kształcenia Językowego.

D - Cele kształcenia

Wiedza	
CW1	przekazanie wiedzy w zakresie wiedzy technicznej obejmującej terminologię, pojęcia, teorie, zasady, metody, techniki, narzędzia i materiały stosowane przy rozwiązywaniu zadań inżynierskich związanych z Inżynierią bezpieczeństwa, procesami planowania i realizacji eksperymentów, tak w procesie przygotowania z udziałem metod symulacji komputerowych, jak i w rzeczywistym środowisku,
Umiejętności	
CU1	wyrobienie umiejętności w zakresie doskonalenia wiedzy, pozyskiwania i integrowanie informacji z literatury, baz danych i innych źródeł, opracowywania dokumentacji, prezentowania ich i podnoszenia kompetencji zawodowych,
Kompetencje społeczne	
CK1	przygotowanie do uczenia się przez całe życie, podnoszenie kompetencji zawodowych, osobistych i społecznych w zmieniającej się rzeczywistości, podjęcia pracy związanej z projektowaniem, realizacją procesów wytwarzania, montażu i eksploatacji maszyn,

E - Efekty uczenia się przedmiotowe i kierunkowe

Przedmiotowy efekt uczenia się (EP) w zakresie wiedzy (W), umiejętności (U) i kompetencji społecznych (K)		Kierunkowy efekt uczenia się
Wiedza (EPW...)		
EPW1	ma wiedzę ogólną obejmującą kluczowe zagadnienia z zakresu konstrukcji i eksploatacji maszyn z elementami słownictwa technicznego w języku obcym,	K_W04
Umiejętności (EPU...)		
EPU1	potrafi porozumiewać się w języku polskim i obcym stosując specjalistyczną terminologię z zakresu Inżynierii bezpieczeństwa, przy użyciu różnych technik, zarówno w środowisku zawodowym jak i innych środowiskach,	K_U22, K_U23
EPU2	posługuje się językiem obcym w stopniu wystarczającym do porozumiewania się, a także czytania ze zrozumieniem również informacji ze słownictwem technicznym w zakresie Inżynierii bezpieczeństwa,	K_U24
Kompetencje społeczne (EPK...)		
EPK1	rozumie potrzebę uczenia się przez całe życie	K_K01

F - Treści programowe oraz liczba godzin na poszczególnych formach zajęć

Lp.	Treści ćwiczeń	Liczba godzin na studiach	
		stacjonarnych	niestacjonarnych
C1	Robotyka – działanie, zastosowanie i funkcje.	2	2
C2	Użycie : „cause to”, „prevent”, „stop”, “ allow to”, “enable to” oraz “let”.	2	1
C3	Przygotowanie prezentacji w grupach nt. wybranego aspektu robotyki.	2	1
C4	Projekt – zaprojektowanie robota.	2	2
C5	Inżynieria naftowa. Wieża wiertnicza – budowa.	2	1
C6	Kolokacje wyrazów w zakresie inżynierii naftowej; Czasy: powtórzenie czasów teraźniejszych w języku angielskim.	2	1
C7	Proces rafinacji ropy naftowej.	2	1
C8	Rodzaje platform wiertniczych – wady i zalety.	2	1
C9	Inżynieria środowiska; zanieczyszczenie środowiska – przyczyny, zapobieganie.	2	1
C10	Inżynier – specyfikacja zawodu.	2	1
C11	Oczyszczanie wody.	2	1
C12	Konstrukcja i budowa wybranego systemu przemysłowego.	2	1
C13	Automatyka przemysłowa.	2	1

C14	Mowa zależna; Powtórzenie materiału.	2	1
C15	Kolokwium zaliczeniowe	2	2
	Razem liczba godzin ćwiczeń	30	18

G – Metody oraz środki dydaktyczne wykorzystywane w ramach poszczególnych form zajęć

Forma zajęć	Metody dydaktyczne	Środki dydaktyczne
Ćwiczenia	<p>M3 – Metoda eksponująca Pokaz materiału audiowizualnego, pokaz prezentacji multimedialnej.</p> <p>M5 – Metoda praktyczna 2. Ćwiczenia przedmiotowe: 1. czytanie i analiza tekstu źródłowego, 4. Ćwiczenia kreacyjne: a) przygotowanie prezentacji</p> <p>5. Ćwiczenia translatorskie i inne: a) ćwiczenia słuchania, mówienia, pisania i czytania, b) ćwiczenia gramatyczne i leksykalne, c) użycie określonych struktur w mowie i piśmie, d) ćwiczenia ze słownictwa, e) dialogi</p>	<ul style="list-style-type: none"> - tablica, - odtwarzacz CD, - projektor, - sprzęt multimedialny, - laptop;

H – Metody oceniania osiągnięcia efektów uczenia się na poszczególnych formach zajęć

Forma zajęć	Ocena formująca (F) – wskazuje studentowi na potrzebę uzupełniania wiedzy lub stosowania określonych metod i narzędzi, stymulujące do doskonalenia efektów pracy	Ocena podsumowująca (P) – podsumowuje osiągnięte Efekty uczenia się
Ćwiczenia	<p>F1 – sprawdzian (ustny, pisemny, „wejściówka”, sprawdzian praktyczny umiejętności, kolokwium cząstkowe, testy pojedynczego lub wielokrotnego wyboru, testy z pytaniami otwartymi),</p> <p>F2 – obserwacja/aktywność (przygotowanie do zajęć, ocena ćwiczeń wykonywanych podczas zajęć i jako pracy własnej, prace domowe itd.),</p> <p>F5 - ćwiczenia praktyczne (ćwiczenia sprawdzające umiejętności, rozwiązywanie zadań, ćwiczenia z wykorzystaniem sprzętu fachowego, projekty indywidualne i grupowe),</p>	<p>P3 – ocena podsumowująca powstała na podstawie ocen formujących, uzyskanych w semestrze,</p>

H-1 Metody weryfikacji osiągnięcia przedmiotowych efektów uczenia się

Efekty przedmiotowe	Ćwiczenia			
	F1	F2	F5	P1

EPW1	x	x	x	x
EPU1	x		x	x
EPU2	x	x	x	x
EPK1		x	x	x

I – Kryteria oceniania

Wymagania określające kryteria uzyskania oceny w danym efekcie			
Ocena			
Przedmiotowy efekt uczenia się (EP..)	Dostateczny dostateczny plus 3/3,5	dobry dobry plus 4/4,5	bardzo dobry 5
EPW1	Opanował wiedzę przekazaną w trakcie zajęć oraz pochodzącą z literatury podstawowej. Posiada ograniczoną wiedzę dotyczącą języka formalnego i nieformalnego. Zna wybrane wymagane podstawowe zagadnienia gramatyczne niezbędne do wyrażania i tworzenia podstawowych struktur.	Opanował wiedzę przekazaną w trakcie zajęć oraz pochodzącą z literatury podstawowej i uzupełniającej oraz posiada wiedzę właściwą do uzyskiwania dodatkowych informacji z podanych źródeł. Ma poszerzoną wiedzę dotyczącą zagadnień gramatycznych niezbędnych do wyrażania i posługiwania się wybranymi strukturami.	Opanował wiedzę przekazaną w trakcie zajęć oraz pochodzącą z literatury podstawowej i uzupełniającej oraz posiada wiedzę właściwą do uzyskiwania dodatkowych informacji z różnorodnych źródeł oraz zna sposoby szukania właściwych informacji. Wykazuje się wiedzą wykraczającą poza zakres problemowy zajęć. Ma rozbudowaną i pogłębioną wiedzę dotyczącą zróżnicowanych struktur gramatycznych.
EPU1	Zna wybrane wymagane podstawowe terminy niezbędne do formułowania spójnych i logicznych wypowiedzi związanych z terminologią specjalistyczną. Posiada podstawową wiedzę o normach i regułach w zakresie tworzenia pism z użyciem specjalistycznego języka	Zna większość wymaganych terminów koniecznych do formułowania spójnych i logicznych wypowiedzi związanych z terminologią specjalistyczną. Ma rozbudowaną wiedzę o normach i regułach w zakresie tworzenia pism z użyciem specjalistycznego języka	Zna wszystkie wymagane terminy konieczne do formułowania spójnych i logicznych wypowiedzi związanych z terminologią specjalistyczną. Ma wiedzę wykraczającą poza kryteria wyznaczone w toku zajęć realizowanych z zakresu tworzenia pism specjalistycznych z zakresu Inżynierii

	z zakresu Inżynierii bezpieczeństwa i konstrukcji maszyn.	z zakresu Inżynierii bezpieczeństwa i konstrukcji maszyn.	bezpieczeństwa i konstrukcji maszyn.
EPU2	W sposób podstawowy posługuje się terminologią fachową w Inżynierii bezpieczeństwa.	Poprawnie posługuje się terminologią fachową w Inżynierii bezpieczeństwa.	Bezbłędnie posługuje się terminologią fachową w Inżynierii bezpieczeństwa.
EPK1	Rozumie potrzebę uczenia się języka, stosuje ją w praktyce w ograniczonym zakresie w odniesieniu do siebie jak i innych studentów w grupie.	Rozumie potrzebę uczenia się języka przez całe życie, stosuje tę potrzebę w praktyce w odniesieniu do własnej osoby jak i innych studentów w grupie.	Rozumie potrzebę uczenia się przez całe życie i potrafi ją zastosować w praktyce zawodowej, zarówno w odniesieniu do własnej osoby, jak i wszystkich innych studentów w grupie oraz potrafi wykorzystać swoje ambicje dla celów i perspektyw własnej kariery zawodowej.

J – Forma zaliczenia przedmiotu

Zaliczenie z oceną

K – Literatura przedmiotu

Literatura obowiązkowa:

Zettl, E.: Aus moderner Technik und Naturwissenschaft, Hueber Verlag 2003

Literatura zalecana / fakultatywna:

Łuniewska, K.: einFach gut, Kommunikation in Technik und Industrie, Profil 2, PWN i Goethe Institut 1999

Becker, N.: Fachdeutsch Technik Metall und Elektroberufe, Hueber Verlag 1993

Grigull, I / Raven, S.: Geschäftliche Begegnungen B1+, Schubert Verlag 2013


Jabłońska, D.: Energie Roboter Autos Züge, Sachtexte mit Übungen für Deutsch als Fremdsprache, Kraków 2011

L – Obciążenie pracą studenta:

Forma aktywności studenta	Liczba godzin na realizację	
	na studiach stacjonarnych	na studiach niestacjonarnych
Godziny zajęć z nauczycielem/ami	30	18
Konsultacje	2	6
Czytanie literatury	4	6
Przygotowanie do zajęć	10	14
Przygotowanie do zaliczenia przedmiotu	4	6
Suma godzin:	50	50
Liczba punktów ECTS dla przedmiotu (suma godzin : 25 godz.):	2	2

Ł - Informacje dodatkowe

Imię i nazwisko sporządzającego	Piotr Kotek
Data sporządzenia / aktualizacji	2 czerwca 2020 r.
Dane kontaktowe (e-mail, telefon)	pkotek@ajp.edu.pl
Podpis	<i>Piotr Kotek</i>

	Wydział	Techniczny
	Kierunek	Inżynieria bezpieczeństwa
	Poziom studiów	Pierwszego stopnia
	Forma studiów	Stacjonarne/niestacjonarne
	Profil kształcenia	Praktyczny

Pozycja w planie studiów (lub kod przedmiotu)	A.11
--	------

PROGRAM PRZEDMIOTU/MODUŁU

A - Informacje ogólne

1. Nazwa przedmiotu	Podstawy ekonomii dla inżynierów
2. Punkty ECTS	1
3. Rodzaj przedmiotu	Podstawowy
4. Język przedmiotu	język polski
5. Rok studiów	III
6. Imię i nazwisko koordynatora przedmiotu oraz prowadzących zajęcia	Dr Magdalena Pawlenia

B - Formy dydaktyczne prowadzenia zajęć i liczba godzin w semestrze

Nr semestru	Studia stacjonarne	Studia niestacjonarne
Semestr 5	W: 15;	W: 10;
Liczba godzin ogółem	15	10

C - Wymagania wstępne

-

D - Cele kształcenia

Wiedza	
CW1	Wyposażenie studenta w wiedzę z zakresu podstaw ekonomii, w szczególności w wiedzę dotyczącą mechanizmu rynkowego, pojęcia równowagi rynkowej oraz roli konsumentów, przedsiębiorstw i państwa w gospodarce.
Umiejętności	
CU1	Zdobycie umiejętności rozpoznawania, analizowania i oceniania występujących zjawisk gospodarczych.
Kompetencje społeczne	
CK1	Kształtowanie postaw etyczno-społecznych studenta

E - Efekty uczenia się przedmiotowe i kierunkowe

Przedmiotowy efekt uczenia się (EP) w zakresie wiedzy (W), umiejętności (U) i kompetencji społecznych (K)		Kierunkowy efekt uczenia się
Wiedza (EPW...)		
EPW1	Student definiuje podstawowe pojęcia ekonomiczne, ma wiedzę na temat funkcjonowania podmiotów gospodarujących (konsumentów i przedsiębiorstw) i podejmowania przez nie decyzji ekonomicznych. Student ma wiedzę na temat roli państwa w gospodarce rynkowej.	K_W15, K_W16, K_W17
Umiejętności (EPU...)		
EPU1	Student potrafi obserwować i analizować zachodzące zjawiska gospodarcze, politykę gospodarczą prowadzoną przez państwo, oceniać jej wpływ na sytuację społeczno-ekonomiczną.	K_U06, K_U10
Kompetencje społeczne (EPK...)		
EPK1	Student podejmuje decyzje ekonomiczne oraz przewiduje ich konsekwencje.	K_K06

F - Treści programowe oraz liczba godzin na poszczególnych formach zajęć

Lp.	Treści wykładów	Liczba godzin na studiach	
		stacjonarnych	niestacjonarnych
W1	Ekonomia jako nauka	1	1
W2	Podstawy gospodarki rynkowej – popyt, podaż, równowaga rynkowa.	2	1
W3	Główne kategorie makroekonomiczne – PKB, PNB	2	1
W4	Rola państwa w gospodarce Budżet państwa	2	1
W6	Cykle koniunkturalne	2	1
W7	Bezrobocie, inflacja	2	1
W8	Zakładanie własnej działalności gospodarczej	2	2
W9	Kolokwium zaliczeniowe	2	2
Razem liczba godzin wykładów		15	10

G - Metody oraz środki dydaktyczne wykorzystywane w ramach poszczególnych form zajęć

Forma zajęć	Metody dydaktyczne (wybór z listy)	Środki dydaktyczne
Wykład	M1 - wykład informacyjny	projektor

H - Metody oceniania osiągnięcia efektów uczenia się na poszczególnych formach zajęć

Forma zajęć	Ocena formująca (F) – wskazuje studentowi na potrzebę uzupełniania wiedzy lub stosowania określonych metod i narzędzi, stymulujące do doskonalenia efektów pracy (wybór z listy)	Ocena podsumowująca (P) – podsumowuje osiągnięte Efekty uczenia się (wybór z listy)
Wykład	F2 – obserwacja, aktywność	P2 – kolokwium pisemne

H-1 Metody weryfikacji osiągnięcia przedmiotowych efektów uczenia się (wstawić „x”)

Efekty przedmiotowe	Wykład	
	F2	P2
EPW1	X	x

EPU1	X	x
EPK1	x	X

I - Kryteria oceniania

Wymagania określające kryteria uzyskania oceny w danym efekcie			
Ocena			
Przedmiotowy efekt uczenia się (EP..)	Dostateczny dostateczny plus 3/3,5	dobry dobry plus 4/4,5	bardzo dobry 5
EPW1	Opanował w sposób zadawalający materiał przekazany na wykładzie i ma podstawową wiedzę z zakresu podstaw ekonomii.	Dobrze opanował materiał przekazany na wykładzie i ma szeroką wiedzę z zakresu podstaw ekonomii.	Bardzo dobrze opanował materiał przekazany na wykładzie i ma poszerzoną wiedzę z zakresu podstaw ekonomii.
EPU1	Identyfikuje niektóre problemy oraz zjawiska z zakresu podstaw ekonomii.	Identyfikuje większość problemów oraz zjawisk z zakresu podstaw ekonomii.	Identyfikuje wszystkie problemy oraz zjawiska z zakresu podstaw ekonomii.
EPK1	Realizuje (również w grupie) powierzone zadania, w sposób zadawalający przedstawia rezultaty swojej pracy, jest jednak mało aktywny i zaangażowany	Realizuje (również w grupie) powierzone zadanie, czytelnie i ciekawie przedstawia rezultaty swojej pracy, jest aktywny i zaangażowany	Realizuje (również w grupie) przejmując w niej przywództwo, czytelnie i ciekawie przedstawia rezultaty swojej pracy podejmując w nich dyskusję jest bardzo aktywny i zaangażowany

J - Forma zaliczenia przedmiotu

Zaliczenie z oceną

K - Literatura przedmiotu

Literatura obowiązkowa:

1. Podstawy ekonomii, red. nauk. Roman Milewski, Wydawnictwo Naukowe PWN, Warszawa 2005.

Literatura zalecana / fakultatywna:


1. Makro- i mikroekonomia: podstawowe problemy, red. nauk. S. Marciniak; Wydaw. Naukowe PWN, Warszawa 2002.

L - Obciążenie pracą studenta:

Forma aktywności studenta	Liczba godzin na realizację	
	na studiach stacjonarnych	na studiach niestacjonarnych
Godziny zajęć z nauczycielem/ami	15	10
Czytanie literatury	5	5
Przygotowanie do zaliczenia	5	10
Suma godzin:	25	25
Liczba punktów ECTS dla przedmiotu (suma godzin : 25 godz.):	1	1

Ł - Informacje dodatkowe

Imię i nazwisko sporządzającego	Magdalena Pawlenia
Data sporządzenia / aktualizacji	14.05.2020
Dane kontaktowe (e-mail, telefon)	mpawlenia@ajp.edu.pl
Podpis	

	Wydział	Techniczny
	Kierunek	Inżynieria bezpieczeństwa
	Poziom studiów	Pierwszego stopnia
	Forma studiów	Stacjonarne/niestacjonarne
	Profil kształcenia	Praktyczny

Pozycja w planie studiów (lub kod przedmiotu)	A.12
--	------

PROGRAM PRZEDMIOTU/MODUŁU

A - Informacje ogólne

1. Nazwa przedmiotu	Ochrona własności intelektualnych
2. Punkty ECTS	1
3. Rodzaj przedmiotu	podstawowy
4. Język przedmiotu	Polski
5. Rok studiów	III
6. Imię i nazwisko koordynatora przedmiotu oraz prowadzących zajęcia	mgr Marcin Szott

B - Formy dydaktyczne prowadzenia zajęć i liczba godzin w semestrze

Nr semestru	Studia stacjonarne	Studia niestacjonarne
Semestr_6	W: 15;	W: 10;
Liczba godzin ogółem	15	10

C - Wymagania wstępne

--

D - Cele kształcenia

Wiedza	
CW1	przekazanie podstawowej wiedzy z zakresu prawa autorskiego i praw pokrewnych oraz własności przemysłowej
Umiejętności	
CU1	wykształcenie umiejętności samodzielnego gromadzenia i przetwarzania informacji, poszerzania wiedzy i rozwiązywania problemów zawodowych w zakresie prawa autorskiego i praw pokrewnych oraz własności przemysłowej
Kompetencje społeczne	
CK1	rozwijanie umiejętności gwarantujących możliwość dalszego samokształcenia w zakresie prawa autorskiego i praw pokrewnych oraz własności przemysłowej

E - Efekty uczenia się przedmiotowe i kierunkowe

Przedmiotowy efekt uczenia się (EP) w zakresie wiedzy (W), umiejętności (U) i kompetencji społecznych (K)	Kierunkowy efekt uczenia się
Wiedza (EPW...)	

EPW1	student zna i rozumie podstawowe pojęcia i zasady z zakresu ochrony własności przemysłowej i prawa autorskiego oraz potrafi korzystać z zasobów informacji patentowej	K_W16
EPW2	student ma podstawową wiedzę niezbędną do rozumienia prawnych uwarunkowań działalności inżynierskiej w zakresie prawa autorskiego i praw pokrewnych oraz własności przemysłowej	K_W17
Umiejętności (EPU...)		
EPU1	potrafi pozyskiwać informacje z literatury, w tym z ustawy o prawie autorskim i prawach pokrewnych oraz ustawy Prawo własności przemysłowej; potrafi integrować uzyskane informacje, dokonywać ich interpretacji, a także wyciągać wnioski oraz formułować i uzasadniać opinie	K_U01
EPU2	potrafi dostrzegać aspekty pozatechniczne, w tym środowiskowe, ekonomiczne i prawne przy projektowaniu, stosowaniu systemów i urządzeń	K_U10
Kompetencje społeczne (EPK...)		
EPK1	prawidłowo identyfikuje i rozstrzyga dylematy w zakresie ochrony własności intelektualnej związane z wykonywaniem zawodu	K_K02, K_K03, K_K06

F - Treści programowe oraz liczba godzin na poszczególnych formach zajęć

Lp.	Treści wykładów	Liczba godzin na studiach	
		stacjonarnych	niestacjonarnych
W1	źródła prawa autorskiego i praw pokrewnych	2	1
W2	pojęcie oraz kategorie utworów, podmiot i przedmiot ochrony - utwór jako rezultat twórczości autora, autorskie prawa osobiste - tzw. autorskie dobra osobiste	2	1
W3	autorskie prawa majątkowe - <i>rozwiązywanie i omawianie konkretnych przypadków prawnych, będących przedmiotem rozstrzygnięcia np.: sądu lub innego organu administracyjnego</i>	2	1
W4	ograniczenia treści autorskich praw majątkowych oraz regulacje szczególne, zasada wolności kontraktowej i jej ograniczenia, zwalczanie nieuczciwej konkurencji	2	1
W5	ochrona projektów wynalazczych - pojęcie i zasady ochrony wynalazków, wzorów użytkowych, wzorów przemysłowych, topografii układów scalonych, racjonalizacja, prawa wyłączne i ich zakres - patent, prawo ochronne, prawo z rejestracji	2	2
W6	ochrona oznaczeń i innych dóbr - pojęcie i zasady ochrony znaków towarowych, oznaczenia geograficzne, produkty regionalne, nowe odmiany roślin i nowe rasy zwierząt	2	2
W7	plagiat, piractwo oraz odpowiedzialność cywilnoprawna, karna i administracyjna z tytułu naruszenia własności przemysłowej - <i>rozwiązywanie i omawianie konkretnych przypadków prawnych, będących przedmiotem rozstrzygnięcia np.: sądu lub innego organu administracyjnego</i>	3	2
Razem liczba godzin wykładów		15	10

G - Metody oraz środki dydaktyczne wykorzystywane w ramach poszczególnych form zajęć

Forma zajęć	Metody dydaktyczne (wybór z listy)	Środki dydaktyczne
Wykład	M1 – wykład informacyjny, prelekcja, referat, objaśnienie, wyjaśnienie M3 – pokaz materiału audiowizualnego, pokaz prezentacji multimedialnej M5 – przegląd literatury przedmiotu	Projektor

H - Metody oceniania osiągnięcia efektów uczenia się na poszczególnych formach zajęć

Forma zajęć	Ocena formująca (F) – wskazuje studentowi na potrzebę uzupełniania wiedzy lub stosowania określonych metod i narzędzi, stymulujące do doskonalenia efektów pracy (wybór z listy)	Ocena podsumowująca (P) – podsumowuje osiągnięte Efekty uczenia się (wybór z listy)
Wykład	F2 – obserwacja/aktywność F3 – praca pisemna (sprawozdanie lub pisemna analiza problemu)	P3 – ocena podsumowująca powstała na podstawie ocen formujących, uzyskanych w semestrze,

H-1 Metody weryfikacji osiągnięcia przedmiotowych efektów uczenia się (wstawić „x”)

Efekty przedmiotowe	Wykład			
	Metoda oceny obserwacja/aktywność	Metoda oceny praca pisemna	Metoda oceny kolokwium	Ocena podsumowująca powstała na podstawie ocen formujących, uzyskanych w semestrze
EPW1	X	X	X	X
EPW2	X	X	X	X
EPU1	X	X		X
EPU2	X	X		X
EPK1	X	X		X

I – Kryteria oceniania

Wymagania określające kryteria uzyskania oceny w danym efekcie			
Ocena			
Przedmiotowy efekt uczenia się (EP..)	Dostateczny dostateczny plus 3/3,5	Dobry dobry plus 4/4,5	bardzo dobry 5
EPW1	Zna i rozumie wybrane terminy obejmujące podstawowe pojęcia i zasady z zakresu ochrony własności przemysłowej i prawa autorskiego oraz potrafi korzystać z zasobów informacji patentowej	Zna większość terminów obejmujących podstawowe pojęcia i zasady z zakresu ochrony własności przemysłowej i prawa autorskiego oraz potrafi korzystać z zasobów informacji patentowej	Zna wszystkie wymagane terminy obejmujące podstawowe pojęcia i zasady z zakresu ochrony własności przemysłowej i prawa autorskiego oraz potrafi korzystać z

			zasobów informacji patentowej
EPW2	Rozumie wybrane podstawowe pojęcia niezbędne do rozumienia prawnych uwarunkowań działalności inżynierskiej w zakresie prawa autorskiego i praw pokrewnych oraz własności przemysłowej	Rozumie większość podstawowych pojęć niezbędnych do rozumienia prawnych uwarunkowań działalności inżynierskiej w zakresie prawa autorskiego i praw pokrewnych oraz własności przemysłowej	Rozumie wszystkie podstawowe pojęcia niezbędne do rozumienia prawnych uwarunkowań działalności inżynierskiej w zakresie prawa autorskiego i praw pokrewnych oraz własności przemysłowej
EPU1	Nie potrafi pozyskiwać informacje z literatury, w tym z ustawy o prawie autorskim i prawach pokrewnych oraz ustawy Prawo własności przemysłowej; nie potrafi integrować uzyskane informacje, dokonywać ich interpretacji, a także wyciągać wnioski oraz formułować i uzasadniać opinie	Potrafi pozyskiwać informacje z literatury, w tym z ustawy o prawie autorskim i prawach pokrewnych oraz ustawy Prawo własności przemysłowej; nie potrafi integrować uzyskane informacje, dokonywać ich interpretacji, a także wyciągać wnioski oraz formułować i uzasadniać opinie	Potrafi pozyskiwać informacje z literatury, w tym z ustawy o prawie autorskim i prawach pokrewnych oraz ustawy Prawo własności przemysłowej; potrafi integrować uzyskane informacje, dokonywać ich interpretacji, a także wyciągać wnioski oraz formułować i uzasadniać opinie
EPU2	potrafi dostrzegać w stopniu podstawowym aspekty pozatechniczne, w tym prawne przy projektowaniu, stosowaniu systemów i urządzeń	potrafi dostrzegać większość aspektów pozatechnicznych, w tym prawnych przy projektowaniu, stosowaniu systemów i urządzeń	potrafi dostrzegać wszystkie aspekty pozatechniczne, w tym prawne przy projektowaniu, stosowaniu systemów i urządzeń
EPK1	prawidłowo identyfikuje ale nie potrafi rozstrzygać dylematów w zakresie ochrony własności intelektualnej związanych z wykonywaniem zawodu	prawidłowo identyfikuje i potrafi rozstrzygać wybrane dylematy w zakresie ochrony własności intelektualnej związane z wykonywaniem zawodu	prawidłowo identyfikuje i potrafi rozstrzygać wszystkie dylematy w zakresie ochrony własności intelektualnej związane z wykonywaniem zawodu

J – Forma zaliczenia przedmiotu

Zaliczenie z oceną

K – Literatura przedmiotu


Literatura obowiązkowa: 1. Ustawa z dnia 4 lutego 1994 r. o prawie autorskim i prawach pokrewnych (tj. Dz. U. z 2018 r. poz. 1191, ze zm.). 2. Ustawa z dnia 30 czerwca 2000 r. Prawo własności przemysłowej (tj. Dz. U. z 2017 r. poz. 776).
Literatura zalecana / fakultatywna: 1. G. Michniewicz, Ochrona własności intelektualnej – podręcznik, Wydanie 3, C.H. Beck 2016.

L - Obciążenie pracą studenta:

Forma aktywności studenta	Liczba godzin na realizację	
	na studiach stacjonarnych	na studiach niestacjonarnych
Godziny zajęć z nauczycielem	15	10
Konsultacje	1	3
Czytanie literatury	5	5
Przygotowanie do pracy pisemnej	4	7
Suma godzin:	25	25
Liczba punktów ECTS dla przedmiotu (suma godzin : 25 godz.):	1	1

Ł - Informacje dodatkowe

Imię i nazwisko sporządzającego	mgr Marcin Szott
Data sporządzenia / aktualizacji	10 czerwca 2020r.
Dane kontaktowe (e-mail, telefon)	szottmarcin@gmail.com 500-779-213
Podpis	

	Wydział	Techniczny
	Kierunek	Inżynieria bezpieczeństwa
	Poziom studiów	Pierwszego stopnia
	Forma studiów	Stacjonarne/niestacjonarne
	Profil kształcenia	Praktyczny

Pozycja w planie studiów (lub kod przedmiotu)	A.13
--	-------------

PROGRAM PRZEDMIOTU / MODUŁU

A - Informacje ogólne

1. Nazwa przedmiotu	Prawo i normy w Inżynierii bezpieczeństwa
2. Punkty ECTS	2
3. Rodzaj przedmiotu	Podstawowy
4. Język przedmiotu	język polski
5. Rok studiów	IV
6. Imię i nazwisko koordynatora przedmiotu oraz prowadzących zajęcia	dr inż. Jan Siuta

B - Formy dydaktyczne prowadzenia zajęć i liczba godzin w semestrze

Nr semestru	Studia stacjonarne	Studia niestacjonarne
Semestr 7	W: 15; Ćw.: 15;	W: 10; Ćw.: 10;
Liczba godzin ogółem	30	20

C - Wymagania wstępne

Podstawy konstrukcji maszyn

D - Cele kształcenia

Wiedza	
CW1	przekazanie rozszerzonej i pogłębionej wiedzy dotyczącej standardów i norm technicznych związanych z zagadnieniami odnoszącymi się do Inżynierii bezpieczeństwa
CW2	przekazanie rozszerzonej i pogłębionej wiedzy dotyczącej bezpieczeństwa i higieny pracy, ochrony własności przemysłowej oraz prawa autorskiego niezbędnej dla rozumienia społecznych, ekonomicznych, prawnych i innych pozatechnicznych uwarunkowań działalności inżynierskiej
Umiejętności	
CU1	wyrobienie i poszerzenie umiejętności w zakresie podnoszenia kompetencji zawodowych poprzez uzupełnianie zdobytej wiedzy, pozyskiwanie i integrowanie informacji z literatury, baz danych i innych źródeł oraz opracowywanie dokumentacji i ich prezentowanie;
CU2	wyrobienie dużych umiejętności zarządzania pracami w zespole, koordynacji prac i oceny ich wyników oraz sprawnego posługiwania się nowoczesnymi technikami komputerowymi, wyciągania wniosków, opisu sprzętu dostrzegając kryteria użytkowe, prawne i ekonomiczne oraz rozwiązywania praktycznych zadań inżynierskich;

Kompetencje społeczne	
CK1	przygotowanie do uczenia się przez całe życie, w tym podnoszenia kompetencji zawodowych, osobistych i społecznych w zmieniającej się rzeczywistości i zrozumienie potrzeby utrzymywania ciągłości tego procesu oraz przygotowanie do podjęcia pracy związanej z projektowaniem i realizacją procesów wytwarzania, montażu i eksploatacji maszyn;

E - Efekty uczenia się przedmiotowe i kierunkowe

Przedmiotowy efekt uczenia się (EP) w zakresie wiedzy (W), umiejętności (U) i kompetencji społecznych (K)		Kierunkowy efekt uczenia się
Wiedza (EPW...)		
EPW1	ma uporządkowaną i podbudowaną teoretycznie wiedzę obejmującą kluczowe zagadnienia z zakresu konstrukcji i eksploatacji maszyn i urządzeń oraz cyklu życia urządzeń, obiektów i systemów technicznych	K_W10, K_W12
EPW2	ma uporządkowaną wiedzę w zakresie standardów i norm technicznych związanych z budową, działaniem i eksploatacją maszyn, urządzeń i procesów	K_W13, K_W15, K_W16, K_W17
Umiejętności (EPU...)		
EPU1	ma doświadczenie praktyczne związane z rozwiązywaniem zadań inżynierskich zdobytych w środowisku zajmującym się zawodowo działalnością inżynierską oraz zna i stosuje zasady bezpieczeństwa związane z pracą zawodową	K_U04, K_U13, K_U17
EPU2	potrafi przygotować i przedstawić w języku polskim oraz angielskim lub innym języku obcym, krótką ustną prezentację poświęconą wynikom realizacji zadania inżynierskiego	K_U02, K_U16
Kompetencje społeczne (EPK...)		
EPK1	prawidłowo identyfikuje i rozstrzyga dylematy związane z wykonywaniem zawodu inżyniera	K_K02
EPK2	ma świadomość ważności działalności inżynierskiej i rozumie jej pozatechniczne aspekty i skutki, w tym wpływ na środowisko, i związaną z tym odpowiedzialność za podejmowane decyzje	K_K03, K_K05

F - Treści programowe oraz liczba godzin na poszczególnych formach zajęć

Lp.	Treści wykładów	Liczba godzin na studiach	
		stacjonarnych	niestacjonarnych
W1	Polski system normalizacyjny – typy i rodzaje norm	2	1
W2	Struktura prawna Unii Europejskiej. Zasady stosowania dyrektyw	2	1
W3	Dyrektywa maszynowa - wymagania zasadnicze	2	2
W4	Wymagania prawne w procesie projektowania i wytwarzania maszyn i urządzeń Modułowa koncepcja oceny zgodności wyrobów.	2	2
W5	Analiza ryzyka	2	1
W6	Dokumentacja systemu oceny zgodności.	2	1
W7	Deklaracja zgodności WE. Znakowanie CE	2	1

W8	Podsumowanie i zaliczenie	1	1
	Razem liczba godzin wykładów	15	10

Lp.	Treści ćwiczeń	Liczba godzin na studiach	
		stacjonarnych	niestacjonarnych
C1	Ocena spełnienia wymagań minimalnych maszyny	1	1
C2	Analiza norm w kontekście projektowania maszyn	2	1
C3	Analiza ryzyka projektowanej maszyny	2	1
C4	Analiza ryzyka projektowanego urządzenia	2	1
C5	Opracowanie instrukcji obsługi zespołu maszyn	2	1
C6	Opracowanie deklaracji zgodności	2	2
C7	Opracowanie wzoru tabliczki identyfikacyjnej maszyny lub urządzenia.	2	1
C8	Podsumowanie i zaliczenie	2	2
	Razem liczba godzin ćwiczeń	15	10

G - Metody oraz środki dydaktyczne wykorzystywane w ramach poszczególnych form zajęć

Forma zajęć	Metody dydaktyczne (wybór z listy)	Środki dydaktyczne
Wykład	wykład interaktywny	projektor ,multimedia
Ćwiczenia	realizacja zadania inżynierskiego w grupie, selekcjonowanie, grupowanie i dobór informacji do realizacji zadania inżynierskiego	Projektor, multimedia ,wizyta studyjna

H - Metody oceniania osiągnięcia efektów uczenia się na poszczególnych formach zajęć

Forma zajęć	Ocena formująca (F) – wskazuje studentowi na potrzebę uzupełniania wiedzy lub stosowania określonych metod i narzędzi, stymulujące do doskonalenia efektów pracy (wybór z listy)	Ocena podsumowująca (P) – podsumowuje osiągnięte Efekty uczenia się (wybór z listy)
Wykład	F2 – obserwacja/aktywność	P2 – kolokwium ustne lub pisemne
Ćwiczenia	F2 – obserwacja/aktywność F3 – praca pisemna, sprawozdania	P3 – ocena podsumowująca powstała na podstawie ocen formujących, uzyskanych w semestrze

H-1 Metody weryfikacji osiągnięcia przedmiotowych efektów uczenia się (wstawić „x”)

Efekty przedmiotowe	Wykład		Laboratoria		
	F2	P2	F2	F3	P3
EPW1		x		x	
EPW2		x		x	
EPU1	x			x	
EPU2	x		x		
EPK1					X
EPK2	x				

I – Kryteria oceniania

Wymagania określające kryteria uzyskania oceny w danym efekcie			
Ocena			
Przedmiotowy efekt uczenia się (EP..)	Dostateczny dostateczny plus 3/3,5	dobry dobry plus 4/4,5	bardzo dobry 5
EPW1	Zna podstawowe pojęcia obejmujące kluczowe zagadnienia z zakresu konstrukcji i eksploatacji maszyn i urządzeń oraz cyklu życia urządzeń,	Zna pojęcia obejmujące kluczowe zagadnienia z zakresu konstrukcji i eksploatacji maszyn i urządzeń oraz cyklu życia urządzeń i potrafi je zastosować	Zna pojęcia obejmujące kluczowe zagadnienia z zakresu konstrukcji i eksploatacji maszyn i urządzeń oraz cyklu życia urządzeń i potrafi je zastosować i optymalizować
EPW2	Zna podstawowe pojęcia obejmujące kluczowe zagadnienia w zakresie standardów i norm technicznych związanych z budową, działaniem i eksploatacją maszyn, urządzeń i procesów,	Zna pojęcia obejmujące kluczowe zagadnienia w zakresie standardów i norm technicznych związanych z budową, działaniem i eksploatacją maszyn, urządzeń i procesów,	Zna pojęcia obejmujące kluczowe zagadnienia w zakresie standardów i norm technicznych związanych z budową, działaniem i eksploatacją maszyn, urządzeń i procesów,
EPU1	Potrafi zdefiniować zadanie inżynierskie ,zna zasady bezpieczeństwa związane z pracą zawodową	Potrafi zdefiniować zadanie inżynierskie ,zna i stosuje zasady bezpieczeństwa związane z pracą zawodową	Potrafi zdefiniować zadanie inżynierskie ,zna i stosuje zasady bezpieczeństwa związane z pracą zawodową w kilku wariantach
EPU2	potrafi przygotować w języku polskim oraz angielskim lub innym języku obcym, krótką prezentację poświęconą wynikom realizacji zadania inżynierskiego	potrafi przygotować i przedstawić w języku polskim oraz angielskim lub innym języku obcym, krótką ustną prezentację poświęconą wynikom realizacji zadania inżynierskiego	potrafi przygotować i przedstawić w języku polskim oraz angielskim lub innym języku obcym, krótką prezentację multimedialną poświęconą wynikom realizacji zadania inżynierskiego
EPK1	zna współczesny wymóg cywilizacyjny polegający na uczeniu się przez całe życie	rozumie potrzebę uczenia się i doskonalenia umiejętności przez całe życie	akceptuje i realizuje potrzebę uczenia się i doskonalenia umiejętności przez całe życie
EPK2	identyfikuje dylematy związane z wykonywaniem zawodu inżyniera odpowiedzialnego za	prawidłowo identyfikuje i rozstrzyga dylematy związane z wykonywaniem zawodu inżyniera	Potrafi dokonać analizy i wyboru z dylematów związanych z wykonywaniem zawodu inżyniera

	ogólnie bezpieczeństwo	pojęte	odpowiedzialnego ogólnie bezpieczeństwo	za pojęte	odpowiedzialnego ogólnie bezpieczeństwo	za pojęte
--	---------------------------	--------	---	--------------	---	--------------

J - Forma zaliczenia przedmiotu

Zaliczenie z oceną

K - Literatura przedmiotu

Literatura obowiązkowa:

1. Rozporządzenie Rady Ministrów z dnia 3 lipca 2001 r. w sprawie wymagań zasadniczych dla maszyn i elementów bezpieczeństwa podlegających ocenie zgodności
2. Norma PN-EN 45020:2009 Normalizacja i dziedziny związane - terminologia ogólna, PKN, Warszawa 2009 r.
3. Ustawa z dnia 30 sierpnia 2002 r. o systemie oceny zgodności, Dz. U. Nr 166, poz.1360.

Literatura zalecana / fakultatywna:

P. Jedynek, Współczesne systemy zarządzania, Wydawnictwo Uniwersytetu Jagiellońskiego, Kraków 2012

L - Obciążenie pracą studenta:

Forma aktywności studenta	Liczba godzin na realizację	
	na studiach stacjonarnych	na studiach niestacjonarnych
Godziny zajęć z nauczycielem/ami	30	20
Konsultacje	1	1
Czytanie literatury	6	11
Przygotowanie do zajęć	5	10
Przygotowanie do sprawdzianu	8	8
Suma godzin:	50	50
Liczba punktów ECTS dla przedmiotu (suma godzin : 25 godz.):	2	2

Ł - Informacje dodatkowe

Imię i nazwisko sporządzającego	dr inż. Jan Siuta
Data sporządzenia / aktualizacji	9 czerwca 2020 r.
Dane kontaktowe (e-mail, telefon)	j.siuta@mezar.pl 605 100 114